



PREFEITURA MUNICIPAL DE TRAIRI-CE

SECRETARIA DE EDUCAÇÃO

ESPECIFICAÇÕES TÉCNICAS

CONSTRUÇÃO DE UMA ESCOLA DE ENSINO FUNDAMENTAL COM QUADRA ESCOLAR NA

LOCALIDADE GUAJIRU DO MUNICÍPIO DE TRAIRI-CE

NOVEMBRO DE 2023



As placas de granito que serão assentadas e a superfície de aplicação devem estar limpas, secas e isentas de poeira, óleo, tinta, textura ou qualquer produto que impeça a aderência normal da argamassa.

RODAPÉ

O rodapé a ser instalado será em perfil de alumínio tipo "U", embutido na parede.

COBERTURA

A estrutura de madeira destinada ao suporte das telhas será em madeira de 1ª qualidade, tais como: maçaranduba, peroba, ipê ou similar. As sambladuras, ligações, encaixes e articulações terão suas especificações executadas de modo a permitir encaixes perfeitos, sem que provoquem esforços não previstos no dimensionamento destas estruturas. Frechais, terças e cumeeiras só poderão ser emendados em regiões localizadas sobre apoios. Não serão aceitas as peças que apresentarem rachaduras, empenamentos, nós e outros defeitos facilmente detectáveis. Estas peças serão rejeitadas e deverão ser substituídas a critério da Fiscalização. As tesouras levarão obrigatoriamente estribos e braçadeiras de ferro nas emendas dos pendurais e das pernas.

Para a adoção de telha cimentícia, a estrutura de suporte, em madeira, será constituída de tesouras, cumeeiras, terças, caibros, pontaletes, espigões, ripas e respectiva peça de apoio. As emendas e conexões deverão ser o mais simples possível.

As emendas coincidirão com os apoios sobre as asnas das tesouras ou sobre pontaletes, de forma a obter maior segurança. Todas as emendas e conexões principais levarão reforços de chapa de aço de forma e seções apropriadas.

Para as estruturas em madeira, observar-se-á o disposto na norma brasileira NBR-7190 da ABNT e ao disposto nestas especificações, na inclinação dos telhados, serão adotados como caimentos mínimos 25% para telha cerâmica.




Francisco Diego Araújo Sousa
Engenheiro Civil
CREA/CE: 52.710-D

DS SOLUÇÕES EM ENGENHARIA LTDA

Rua Três de Novembro, nº34 Sala 01 – CEP: 62.1500-000 Santana do Acaraú

Estado do Ceará Fone: (88) 9.9632-3394 – CNPJ nº 24.669.607/0001-27

E-mail: dssolucoesemengenharia@outlook.com



PREFEITURA MUNICIPAL DE TRAIRI-CE

SECRETARIA DE EDUCAÇÃO

ESPECIFICAÇÕES TÉCNICAS

CONSTRUÇÃO DE UMA ESCOLA DE ENSINO FUNDAMENTAL COM QUADRA ESCOLAR NA

LOCALIDADE GUAJIRU DO MUNICÍPIO DE TRAIRI-CE

NOVEMBRO DE 2023



Madeiramento p/ telha cerâmica - (ripa, caibro, linha) caibro de 2"x1" ripa de peroba (madeira de 1ª qualidade) de 1x5cm linha de Massaranduba 12 x 6 cm (5" x 2 1/2") prego


As telhas serão de boa qualidade, do tipo telha de concreto , bem desempenhadas de forma a permitir perfeita superposição e encaixe. As telhas cerâmicas serão assentadas, preferencialmente, no sistema capa e canal, com as dimensões mínimas definidas pela Fiscalização, respeitando, em sua execução o caimento angular, e demais disposições de quedas definidas.

As telhas inferiores serão assentadas na parte convexa do chanfro plano e paralelo as ripas, a qual deve firmar-se nelas, evitando oscilações e escorregamentos da telha. A Fiscalização poderá e deverá realizar testes no telhado, para comprovar a perfeita fixação das telhas ao madeiramento, seja por meio de ação da gravidade ou não. As telhas superiores ou de capa terão na parte interna na saliência um furo que permite amarrar com arame de cobre, as ripas ao conjunto de telhas, quer de cima, quer de baixo. As cumeeiras e os espigões são feitos com as mesmas telhas, colocadas com convexidade para cima e os rincões por meio de telhas de canal. O assentamento de cumeeira e extremidades do beiral ou final de telhado será executado com utilização de argamassa no traço 1:5 (cimento e areia média).

- **Madeiramento**

A estrutura de madeira destinada ao suporte das telhas será em madeira de 1ª qualidade, tais como: maçaranduba, peroba, ipê ou similar. As sambladuras, ligações, encaixes e articulações terão suas superfícies executadas de modo a permitir encaixes perfeitos, sem que provoquem esforços não previstos no dimensionamento destas estruturas. Frechais, terças e cumeeiras só poderão ser emendados em regiões localizadas sobre apoios. Não serão aceitas as peças que apresentarem rachaduras, empenamentos, nós e outros defeitos facilmente detectáveis.




Francisco Diego Araújo Sousa
Engenheiro Civil
CREA/CE: 52.710-D

DS SOLUÇÕES EM ENGENHARIA LTDA

Rua Três de Novembro, nº34 Sala 01 – CEP: 62.1500-000 Santana do Acaraú

Estado do Ceará Fone: (88) 9.9632-3394 – CNPJ nº 24.669.607/0001-27

E-mail: dssolucoesemengenharia@outlook.com



PREFEITURA MUNICIPAL DE TRAIRI-CE

SECRETARIA DE EDUCAÇÃO
ESPECIFICAÇÕES TÉCNICAS

CONSTRUÇÃO DE UMA ESCOLA DE ENSINO FUNDAMENTAL COM QUADRA ESCOLAR NA
LOCALIDADE GUAJIRU DO MUNICÍPIO DE TRAIRI-CE
NOVEMBRO DE 2023



Estas peças serão rejeitadas e deverão ser substituídas a critério da Fiscalização. As tesouras levarão obrigatoriamente estribos e braçadeiras de ferro nas emendas dos pendurais e das pernas.

Para a adoção de telha cimentícia, a estrutura de suporte, em madeira, será constituída de tesouras, cumeeiras, terças, caibros, pontaletes, espigões, ripas e respectiva peça de apoio. As emendas e conexões deverão ser o mais simples possível. As emendas coincidirão com os apoios sobre as asnas das tesouras ou sobre pontaletes, de forma a obter maior segurança. Todas as emendas e conexões principais levarão reforços de chapa de aço de forma e seções apropriadas.

- **Telha Cimentícia**

As telhas serão assentadas, preferencialmente, no sistema capa e canal, com as dimensões mínimas definidas pela Fiscalização, respeitando, em sua execução o caimento angular, e demais disposições de quedas definidas.


As telhas inferiores serão assentadas na parte convexa do chanfro plano e paralelo as ripas, a qual deve firmar-se nelas, evitando oscilações e escorregamentos da telha. A Fiscalização poderá e deverá realizar testes no telhado, para comprovar a perfeita fixação das telhas ao madeiramento, seja por meio de ação da gravidade ou não. As telhas superiores ou de capa terão na parte interna na saliência um furo que permite amarrar com arame de cobre, as ripas ao conjunto de telhas, quer de cima, quer de baixo. As cumeeiras e os espigões são feitos com as mesmas telhas, colocados com convexidade para cima e os rincões por meios de telhas de canal. O assentamento de cumeeira e extremidades do beiral ou final de telhado será executado com utilização de argamassa no traço 1: 5 (cimento e areia média).

- **Calha de Chapa Galvanizada**

Será executada nos locais indicados constantes no projeto específico, ou de acordo com a orientação da fiscalização.

- **Calha de escoamento águas pluviais**




Francisco Dilego Araujo Sousa
Engenheiro Civil
CREA/CE: 52.710-D

DS SOLUÇÕES EM ENGENHARIA LTDA

Rua Três de Novembro, nº34 Sala 01 – CEP: 62.1500-000 Santana do Acaraú
Estado do Ceara Fone: (88) 9.9632-3394 – CNPJ nº 24.669.607/0001-27
E-mail: dssolucoesemengenharia@outlook.com



PREFEITURA MUNICIPAL DE TRAIRI-CE

SECRETARIA DE EDUCAÇÃO

ESPECIFICAÇÕES TÉCNICAS

CONSTRUÇÃO DE UMA ESCOLA DE ENSINO FUNDAMENTAL COM QUADRA ESCOLAR NA LOCALIDADE GUAJIRU DO MUNICÍPIO DE TRAIRI-CE
NOVEMBRO DE 2023



Será executada nos locais indicados constantes no projeto coberta específico, devendo ser executada no mesmo material indicado para coberta ou em alvenaria devidamente impermeabilizada com manta asfáltica, com os respectivos pontos de drenagem em ralos tipo abacaxi de forma a evitar a obstrução por meio de folhagens da tubulação hidráulica. A dimensão das calhas deverá ser obedecida em conformidade com o projeto executivo fornecido.

CALHA DE ALUMÍNIO

As Calhas serão em chapa de Alumínio; desenvolvimento de 25 cm; a chapa deve ter espessura uniforme, isenta de nódulos e pontos de ferrugem, sem apresentar fissuras nas bordas. Nas calhas, observar caimento mínimo de 0,5%.

A fixação de peças deve obedecer aos detalhes indicados em projeto. O projeto deve prever a fixação através de rebites de alumínio.

RUFO DE CHAPA GALVANIZADA

Os rufos serão executados em chapa de aço galvanizado nº 26; desenvolvimento de 33 cm; a chapa deve ter espessura uniforme, isenta de nódulos e pontos de ferrugem, sem apresentar fissuras nas bordas.

A fixação de peças deve obedecer aos detalhes indicados em projeto. O projeto deve prever a fixação através de parafusos galvanizados e buchas plásticas, embutidos com argamassa ou com utilização de mastiques.


EMBOÇAMENTO DA ÚLTIMA FIADA DA TELHA

A última fiada da cobertura de telha cerâmica, será emboçada com argamassa de cimento, cal e areia quartzosa, no traço 1:2:6.

REVESTIMENTO

Antes de iniciado qualquer serviço de revestimento, deverão ser testadas as canalizações, à pressão recomendada para cada caso. As superfícies a revestir deverão




Francisco Diogo Araújo Sousa
Engenheiro Civil
CREA/CE: 52.710-D

DS SOLUÇÕES EM ENGENHARIA LTDA

Rua Três de Novembro, nº34 Sala 01 – CEP: 62.1500-000 Santana do Acaraú

Estado do Ceará Fone: (88) 9.9632-3394 – CNPJ nº 24.669.607/0001-27

E-mail: dssolucoesemengenharia@outlook.com



PREFEITURA MUNICIPAL DE TRAIRI-CE

SECRETARIA DE EDUCAÇÃO
ESPECIFICAÇÕES TÉCNICAS

CONSTRUÇÃO DE UMA ESCOLA DE ENSINO FUNDAMENTAL COM QUADRA ESCOLAR NA
LOCALIDADE GUAJIRU DO MUNICÍPIO DE TRAIRI-CE
NOVEMBRO DE 2023



ser limpas e molhadas abundantemente com jato de mangueira. A limpeza deverá eliminar gorduras, vestígios orgânicos e outras impurezas que possam acarretar futuros desprendimentos.

Os revestimentos deverão apresentar parâmetros perfeitamente desempenados, apumados, nivelados e com as arestas vivas. Quando a quantidade de argamassa a manipular for insuficiente para justificar mescla mecânica, será permitido o amassamento manual. O amassamento manual será feito de acordo com as circunstâncias e recursos do canteiro da obra, em masseiras, tabuleiros, estrados ou superfícies planas, impermeáveis e resistentes.

Serão preparadas quantidades de argamassa na medida das necessidades dos serviços a executar em cada etapa, de maneira a ser evitado o início do endurecimento antes do seu emprego. As argamassas contendo cimento deverão ser usadas dentro de 2 horas e 30 minutos, a contar do primeiro contato do cimento com a água.

As argamassas deverão ser realizadas no momento de emprego.


Será rejeitada e inutilizada toda argamassa que apresentar vestígio de endurecimento, sendo expressamente vedado tornar a amassá-la. A argamassa retirada ou caída das alvenarias e revestimentos em execução não poderá ser novamente empregada. Jamais será admitida a mescla de cimento Portland e gesso, dada a incompatibilidade química desses materiais.

- **Chapisco**

Após a limpeza, as superfícies a revestir receberão o chapisco em camada irregular e descontínua de argamassa de cimento e areia grossa no traço 1:3 - espessura 5,0mm. O chapisco comum será executado com argamassa, empregando-se areia grossa, ou seja, a que passa na peneira de 4,8 mm e fica retida na peneira de 2,4 mm, com o diâmetro máximo de 4,8 mm.

- **Reboco**




Francisco Diego Araújo Sousa
Engenheiro Civil
CREA/CE: 52.710-D

DS SOLUÇÕES EM ENGENHARIA LTDA

Rua Três de Novembro, nº34 Sala 01 – CEP: 62.1500-000 Santana do Acaraú
Estado do Ceará Fone: (88) 9.9632-3394 – CNPJ nº 24.669.607/0001-27
E-mail: dssolucoesemengenharia@outlook.com



PREFEITURA MUNICIPAL DE TRAIRI-CE

SECRETARIA DE EDUCAÇÃO

ESPECIFICAÇÕES TÉCNICAS

CONSTRUÇÃO DE UMA ESCOLA DE ENSINO FUNDAMENTAL COM QUADRA ESCOLAR NA LOCALIDADE GUAJIRU DO MUNICÍPIO DE TRAIRI-CE

NOVEMBRO DE 2023



Após o chapisco, a parede será rebocada com argamassa de cal hidratada e areia sem peneiramento, no traço 1:7 - espessura 5,0mm.

Antes da execução dos rebocos, serão colocados todos os peitoris e marcos. Os alisares e rodapés serão colocados posteriormente. Não se fará aplicação de reboco externo em dias de chuva. Em dias muito quentes, os rebocos executados naquele dia serão molhados ao fim do dia.

- **Emboço**

Após o chapisco, as paredes que receberão revestimento cerâmico ou qualquer tipo de revestimento que não seja a pintura, serão emboçadas com argamassa com emprego de areia média, entendendo-se como tal a areia que passa na peneira de 2,4 mm e fica retida na peneira de 0,6 mm, com diâmetro máximo de 2,4 mm.

Antes da execução dos rebocos, serão colocados todos os peitoris e marcos. Os alisares e rodapés serão colocados posteriormente.


Os emboços serão fortemente comprimidos contra as superfícies e apresentarão paramento áspero ou entrecortado de sulcos para facilitar a aderência. Esse objetivo poderá ser alcançado com o emprego de uma tábua com pregos, conduzida em linhas onduladas, no sentido horizontal, arranhando a superfície do emboço.

- **Revestimento Cerâmico**

Nos locais indicados no projeto, serão colocadas cerâmicas em tamanho (10 x 10) e (30 x 30) cm, na cor indicada no projeto, assentes juntas a prumo com argamassa mista de cimento e areia, traço 1:7. As cerâmicas deverão ficar imersas em água por no mínimo 24 horas antes de sua aplicação. Posteriormente, as juntas deverão ser emassadas com pasta de cimento comum com espessura mínima de 04 (quatro) mm.

Posteriormente ao assentamento, as juntas deverão ser emassadas com pasta de cimento comum com espessura máxima de 2,5mm. A cerâmica deverá se apresentar limpa e sem umidade para a aplicação do rejunte.





Francisco Diego Araújo Sousa
Engenheiro Civil
CREA/CE: 52.710 D

DS SOLUÇÕES EM ENGENHARIA LTDA

Rua Três de Novembro, nº34 Sala 01 – CEP: 62.1500-000 Santana do Acaraú

Estado do Ceará Fone: (88) 9.9632-3394 – CNPJ nº 24.669.607/0001-27

E-mail: dssolucoesemengenharia@outlook.com



PREFEITURA MUNICIPAL DE TRAIRI-CE

SECRETARIA DE EDUCAÇÃO
ESPECIFICAÇÕES TÉCNICAS

CONSTRUÇÃO DE UMA ESCOLA DE ENSINO FUNDAMENTAL COM QUADRA ESCOLAR NA
LOCALIDADE GUAJIRU DO MUNICÍPIO DE TRAIRI-CE
NOVEMBRO DE 2023



As peças deverão apresentar-se com aspecto uniforme, com faces planas e lisas, arestas vivas e polidas. As juntas serão do tipo seca, preenchidas com massa plástica na tonalidade do piso; não será permitida a passagem sobre a pavimentação dentro de cinco dias do seu assentamento. Não será tolerado o assentamento de peças rachadas, emendadas, com retoques visíveis de massa, com veios capazes de comprometer seu aspecto, durabilidade e resistência ou com quaisquer outros defeitos. Após a limpeza, as superfícies a revestir receberão chapisco: camada irregular e descontínua de argamassa de cimento e areia grossa. Os revestimentos deverão apresentar parâmetros perfeitamente desempenados, apumados, nivelados e com as arestas vivas. Chapisco de aderência chapisco com argamassa de cimento e areia sem peneirar traço 1:3 esp.= 5mm para parede

Camada de argamassa (A7, A8, A9, A1, A11 ou A12) aplicada sobre o chapisco de aderência limpo e abundantemente molhado. Escolher dentre as argamassas especificadas acima a que convier à superfície a ser rebocada. Antes da execução dos rebocos serão colocados todos os marcos e peitoris. Os alisares e rodapés serão colocados posteriormente. A espessura total dos rebocos não deve ser maior que 2 cm. Chapisco com argamassa A20 de areia grossa, com adição de pedrisco selecionado de diâmetro médio de 5mm.


Emboço c/ argamassa de cal hidratada e areia sem peneirar traço 1:3 esp.= 20mm para parede

A espessura da camada de assentamento será de 2,5cm no máximo. A colocação da cerâmica será feita de modo a deixar as juntas perfeitamente alinhadas, com espessura mínima e tomadas a cimento cola aplicados de acordo com as instruções do fabricante.

As paredes serão revestidas com cerâmica esmaltada, PEI-5/PEI-4, rejuntada com a argamassa pré-fabricada e cerâmica especificada conforme projeto.

Após curada a massa única, cerca de 10 (dez) dias, inicia-se a colocação dos azulejos ou das cerâmicas com argamassa de assentamento no traço 1: 3 de cimento




Francisco Diego Araújo Sousa
Engenheiro Civil
CREA/CE: 52.710-D

DS SOLUÇÕES EM ENGENHARIA LTDA

Rua Três de Novembro, nº34 Sala 01 – CEP: 62.1500-000 Santana do Acaraú
Estado do Ceará Fone: (88) 9.9632-3394 – CNPJ nº 24.669.607/0001-27
E-mail: dssolucoesemengenharia@outlook.com



PREFEITURA MUNICIPAL DE TRAIRI-CE

SECRETARIA DE EDUCAÇÃO

ESPECIFICAÇÕES TÉCNICAS

CONSTRUÇÃO DE UMA ESCOLA DE ENSINO FUNDAMENTAL COM QUADRA ESCOLAR NA

LOCALIDADE GUAJIRU DO MUNICÍPIO DE TRAIRI-CE

NOVEMBRO DE 2023



e areia. Antes de serem assentados, os azulejos deverão ser imersos em água limpa durante 24 horas. Quando não especificado de forma diversa, as juntas serão corridas e rigorosamente de nível e prumo.

A espessura das juntas será de 1,5 (um e meio) mm. Ainda quando não especificado de forma diversa as arestas e os cantos não serão guarnecidos com peças de arremates. Os azulejos a serem cortados ou furados para passagem de canos, colocação de torneiras, registros e outros elementos de instalação, não deverão apresentar rachaduras nem emendas, não sendo aceitas peças que apresentem qualquer tipo de defeito. Decorridas 72 (setenta e duas) horas do assentamento, inicia-se a operação do rejuntamento, o que será efetuado com argamassa pré-fabricada. Na eventualidade da adição de corante, a proporção desse produto não poderá ser superior a 20% (vinte por cento) do volume de cimento. Seguir as instruções do fabricante.

PINTURA

EMASSAMENTO


Antes do emassamento as paredes e esquadrias deverão ser lixadas e limpas com vassoura a fim de retirar toda a poeira existente, logo após sendo aplicado nas superfícies selador com um rolo de lã para pintura.

O emassamento das paredes internas será feito com massa LÁTEX PVA, nas paredes externas será feito com massa ACRÍLICA, e nas esquadrias de madeira será feito com massa a BASE DE ÓLEO. A aplicação da massa deverá ser com uma desempenadeira após a secagem do selador de paredes. Por fim a camada deverá ser nivelada.

Após a secagem da primeira demão da massa será aplicada outra demão seguindo o mesmo procedimento.

Os tempos de espera para a secagem do selador e das demãos de massa estão a cargo do construtor tendo em vista as especificações referentes a cada produto.




Francisco Diogo Araújo Sousa
Engenheiro Civil
CREA/CE: 52.710-D

DS SOLUÇÕES EM ENGENHARIA LTDA

Rua Três de Novembro, nº34 Sala 01 – CEP: 62.1500-000 Santana do Acaraú

Estado do Ceará Fone: (88) 9.9632-3394 – CNPJ nº 24.669.607/0001-27

E-mail: dssolucoesemengenharia@outlook.com



PREFEITURA MUNICIPAL DE TRAIRI-CE

SECRETARIA DE EDUCAÇÃO
ESPECIFICAÇÕES TÉCNICAS

CONSTRUÇÃO DE UMA ESCOLA DE ENSINO FUNDAMENTAL COM QUADRA ESCOLAR NA
LOCALIDADE GUAJIRU DO MUNICÍPIO DE TRAIRI-CE
NOVEMBRO DE 2023



A execu o dos servi os de Pintura obedecer  ao disposto nas normas da ABNT atinentes ao assunto, particularmente  s seguintes:

NBR 11702/92: Tintas para Edifica es N o-Industriais - Classifica o; NBR2 12.554/92: Tintas para Edifica es N o-Industriais – Terminologia e NBR 13.245/95: Execu o de Pinturas em Edifica es N o-Industriais.

Todas as superf cies a serem pintadas dever o estar coesas, limpas, secas, sem poeira, gordura, sab o ou mofo. Cada dem o s o poder  ser aplicada quando a precedente estiver seca. Todas as superf cies a pintar dever o estar secas, ser o cuidadosamente limpas, retocadas e preparadas para o tipo de pintura a que se destinam. A elimina o de poeira dever  ser completa, tomando-se precau es especiais contra o levantamento de p  durante os trabalhos, at  que as tintas sequem inteiramente. Para reduzir a porosidade e uniformizar as superf cies, melhorar a textura e facilitar a ades o da tinta de acabamento ser o usados fundos, massas e condicionadores,

Ser o obedecidas as recomenda es que se seguem na aplica o de pintura em substratos de concreto ou argamassa.

Todas as pinturas com tintas preparadas como: zarc o,  leo, esmalte, PVA, base de l tex, e outras, ser o executadas conforme instru es dos Fabricantes e de um modo geral obedecer o  s seguintes disposi es:

- todas as tintas ser o rigorosamente agitadas dentro das latas ou baldes e periodicamente mexidas com ferramentas apropriadas e limpa;
- as tintas somente poder o ser afinadas ou dilu das com solvente apropriado e, a acordo com as instru es do respectivo Fabricante;




Francisco D lgo Ara jo Sousa
Engenheiro Civil
CREA/CE: 52.710-D

DS SOLU ES EM ENGENHARIA LTDA

Rua Tr s de Novembro, n 34 Sala 01 – CEP: 62.1500-000 Santana do Acara 
Estado do Cear  Fone: (88) 9.9632-3394 – CNPJ n  24.669.607/0001-27
E-mail: dssolucoesemengenharia@outlook.com



PREFEITURA MUNICIPAL DE TRAIRI-CE

SECRETARIA DE EDUCAÇÃO

ESPECIFICAÇÕES TÉCNICAS

CONSTRUÇÃO DE UMA ESCOLA DE ENSINO FUNDAMENTAL COM QUADRA ESCOLAR NA LOCALIDADE GUAJIRU DO MUNICÍPIO DE TRAIRI-CE

NOVEMBRO DE 2023



- sempre haverá necessidade de limpeza prévia e completa das superfícies, com remoção de manchas de óleos, graxas, mofos e outras porventura existentes.

Os substratos estarão suficientemente endurecidos, sem sinais de deterioração e preparados adequadamente, conformes instruções do fabricante da tinta, para evitar danos a pintura em decorrência de deficiências da superfície.

Será evitada a aplicação prematura de tinta em substratos com cura insuficiente, pois a umidade e alcalinidade elevada acarretam danos a pintura.

Em superfícies muito porosas, é indispensável a aplicação de tintas de fundo para homogeneizar a porosidade do substrato. As Untas de acabamentos, emulsionadas em água, podem ser utilizadas com tintas de fundo quando diluídas.

As tintas serão aplicadas sobre superfície isento de óleo, graxa, fungos, algas, bona, eflorescência e materiais soltos.

Os perfis e as chapas empregadas na confecção de perfilados serão submetidos ao tratamento preliminar antioxidante.


O preparo da superfície a receber a caiação consistirá, apenas, no lixamento leve, para remoção de grãos de areia soltos e posteriormente espanados.

A primeira demão - "PRIMER" - será bastante fluida e consistirá na diluição de 1kg de cal com 3 litros de água. À mistura será adicionada o aditivo-fixador na quantidade de 30ml.

A primeira demão será aplicada, com brocha, no sentido horizontal. Após secagem será aplicada a segunda demão no sentido vertical.

No preparo da segunda demão será diluído 1kg de cal em 1,5 litros de água. Será adicionada à mistura o aditivo-fixador na quantidade de 30ml.




Francisco Diogo Araújo Sousa
Engenheiro Civil
CREA/CE: 52.710-D

DS SOLUÇÕES EM ENGENHARIA LTDA

Rua Três de Novembro, nº34 Sala 01 – CEP: 62.1500-000 Santana do Acaraú

Estado do Ceará Fone: (88) 9.9632-3394 – CNPJ nº 24.669.607/0001-27

E-mail: dssolucoesemengenharia@outlook.com



PREFEITURA MUNICIPAL DE TRAIRI-CE

SECRETARIA DE EDUCAÇÃO
ESPECIFICAÇÕES TÉCNICAS

CONSTRUÇÃO DE UMA ESCOLA DE ENSINO FUNDAMENTAL COM QUADRA ESCOLAR NA
LOCALIDADE GUAJIRU DO MUNICÍPIO DE TRAIRI-CE
NOVEMBRO DE 2023



Serão dadas tantas demãos quantas forem necessárias, para que a parede fique com a pintura homogênea.

Nas pinturas de látex com ou sem massa ou na pintura com textura, sobre concreto ou argamassa a tinta será bem espalhada sobre a superfície e a espessura da película, de cada demão, será a mínima possível, obtendo-se o acabamento através de demãos sucessivas.

A película de cada demão será contínua, com espessura uniforme e livre de escorrimentos.

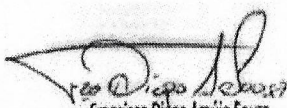
Cada demão de tinta só poderá ser aplicada quando a precedente estiver perfeitamente seca o que evitará enrugamentos e deslocamentos. Igual cuidado haverá entre demão de tinta e de massa.

Nas pinturas com esmalte sobre madeira, as superfícies devem ser lixadas até ficarem perfeitamente lisas. Será aplicada uma tinta de fundo para homogeneizar. Só após estar perfeitamente seca é que será aplicada a primeira demão de tinta. As superfícies de madeira receberão lixamento preliminar a seco seguido de limpeza, antes de receber a pintura de acabamento. Além disso, as peças de madeira deverão ser imunizadas contra fungos e insetos nocivos, com imunizante apropriado. As peças que ficarem em contato com locais possíveis de umidade, além de imunização, ser impermeabilizadas com tinta impermeabilizante ou betume.

Nas pinturas esmalte sobre ferro as superfícies serão lixadas e preparadas com base antiferrugem tipo zarcão. Só após a secagem total será aplicada a tinta definitiva. As superfícies metálicas serão desoxidadas com abrasivo e depois de limpas e secas, inclusive livres de pó, graxas, óleos e gorduras, levarão 2 demãos de pintura de base "Primer". A pintura de acabamento será efetuada nas tonalidades indicadas pela FISCALIZAÇÃO.

Sobre o piso industrial do mercado da carne deveser ser aplicado pintura hidrofugante com silicone uma demão.




Francisco Diego Araújo Sousa
Engenheiro Civil
CREA/CE: 52.710-D

DS SOLUÇÕES EM ENGENHARIA LTDA

Rua Três de Novembro, nº34 Sala 01 – CEP: 62.1500-000 Santana do Acaraú
Estado do Ceará Fone: (88) 9.9632-3394 – CNPJ nº 24.669.607/0001-27
E-mail: dssolucoesemengenharia@outlook.com



PREFEITURA MUNICIPAL DE TRAIRI-CE

SECRETARIA DE EDUCAÇÃO

ESPECIFICAÇÕES TÉCNICAS

CONSTRUÇÃO DE UMA ESCOLA DE ENSINO FUNDAMENTAL COM QUADRA ESCOLAR NA LOCALIDADE GUAJIRU DO MUNICÍPIO DE TRAIRI-CE

NOVEMBRO DE 2023



No mercado da área central, nos arcos e combogos deverão receber pintura do tipo látex acrílico para piso do tipo "novacor".

Normas Gerais para Pinturas

Serão obedecidas as recomendações que seguem na aplicação de serviços de pintura em substratos de madeira, aço, ferro, paredes, rebocos, etc.:

1. Cada demão será aplicada quando a precedente estiver devidamente seca o que evitará enrugamento e escorrimentos. Igual cuidado deverá ser tomado entre demão de tinta e de massa.
2. Integrar a superfície atual ao acabamento que se deseja adquirir.
3. Eliminar pó, óleo, graxa, fungos, algas, bolor, eflorescência, e materiais soltos.
4. Eliminar manchas de gordura com a utilização de uma solução de detergente e água. Enxugar e deixar secar.
5. Eliminar mofo, lavando a superfície com uma solução de água sanitária comum e água. Enxugar e deixar secar.
6. Eliminar umidade interna corrigindo a causa do vazamento
7. Eliminar a caiação, se houver, com escovas de aço.
8. Eliminar pequenas fissuras e furos de pregos com massa de reboco.
9. Eliminar com espátula, partes soltas ou crostas de tinta velha.
10. Para esquadrias de madeira, eliminar as imperfeições com lixa específica para este trabalho.
11. Toda a superfície pintada deverá apresentar, depois de pronta, textura, tonalidade e brilho uniformes.

- **Tinta a Óleo ou Esmalte sobre Ferro**


Este trabalho é executado conforme a seguinte seqüência: primeiramente lixar as peças, remover o pó aplicar uma ou duas demãos de tinta a base de zarcão ou outro elemento oxidante, para imunização da ferrugem depois aplicando a tinta em 02 (duas) demãos.

- **Textura Acrílica**

Será aplicada com rolo conforme locais especificados em projeto.

- **Letreiro**





Francisco Diogo Araújo Sousa
Engenheiro Civil
CREA/CE: 52.710-D

DS SOLUÇÕES EM ENGENHARIA LTDA

Rua Três de Novembro, nº34 Sala 01 – CEP: 62.1500-000 Santana do Acaraú

Estado do Ceará Fone: (88) 9.9632-3394 – CNPJ nº 24.669.607/0001-27

E-mail: dssolucoesemengenharia@outlook.com



PREFEITURA MUNICIPAL DE TRAIRI-CE

SECRETARIA DE EDUCAÇÃO
ESPECIFICAÇÕES TÉCNICAS

CONSTRUÇÃO DE UMA ESCOLA DE ENSINO FUNDAMENTAL COM QUADRA ESCOLAR NA
LOCALIDADE GUAJIRU DO MUNICÍPIO DE TRAIRI-CE
NOVEMBRO DE 2023



Deverá ser executado de acordo com orientação da Fiscalização.

- **Logomarca da Prefeitura**

Deverá ser executado de acordo com orientação da Fiscalização.

- **Demarcação de Quadra**

Deverá ser executada a demarcação da quadra, utilizando-se tinta acrílica de acordo com a orientação da fiscalização.

- **Ciação em Meio Fio**

Deverá ser executada com brocha, serão aplicadas no mínimo duas demãos

URBANIZAÇÃO E PAISAGISMO

MEIO FIO

Serão escavadas valas para fixação, após a execução da escavação os meios-fios serão posicionados, de forma nivelada e alinhada. As guias serão escoradas no aterro.


O rejuntamento deverá ser executado com argamassa de cimento e areia, traço 1:4 e em seguida deverão ser caiados com duas demãos.

Os meios-fios devem ser executados em peças de 0,07x0,30x1,00 m de comprimento, as quais devem ser vibradas até seu completo adensamento e, devidamente curadas antes de sua aplicação. Seu comprimento deve ser reduzido para a execução de segmentos em curva.

O concreto empregado na moldagem dos meios-fios devem possuir resistência mínima de 20 MPa no ensaio de compressão simples, aos 28 dias de idade.

As formas para a execução dos meios-fios devem ser metálicas, ou de madeira revestida, que permita acabamento semelhante àquele obtido com o uso de formas metálicas.




Francisco Diogo Araújo Sousa
Engenheiro Civil
CREA/CE: 52.710-D

DS SOLUÇÕES EM ENGENHARIA LTDA

Rua Três de Novembro, nº34 Sala 01 – CEP: 62.1500-000 Santana do Acaraú
Estado do Ceará Fone: (88) 9.9632-3394 – CNPJ nº 24.669.607/0001-27
E-mail: dssolucoesemengenharia@outlook.com



PREFEITURA MUNICIPAL DE TRAIRI-CE

SECRETARIA DE EDUCAÇÃO
ESPECIFICAÇÕES TÉCNICAS

CONSTRUÇÃO DE UMA ESCOLA DE ENSINO FUNDAMENTAL COM QUADRA ESCOLAR NA
LOCALIDADE GUAJIRU DO MUNICÍPIO DE TRAIRI-CE
NOVEMBRO DE 2023



Para o assentamento dos meios-fios, o terreno de fundação deve estar com sua superfície devidamente regularizada, de acordo com a seção transversal do projeto, apresentando-se liso e isento de partículas soltas ou sulcadas e, não deve apresentar solos turfosos, micáceos ou que contenham substâncias orgânicas. Deve estar, também, sem quaisquer infiltrações d'água ou umidade excessiva.

O assentamento dos meios-fios deve ser feito antes de decorrida uma hora do lançamento do concreto da base. As peças devem ser escoradas, nas juntas, por meio de bolas de concreto com a mesma resistência da base.

BANCO

Serão instalados bancos de madeira com assentos fixados em concreto e encostos fixado em tubos de aço galvanizado 3", estes bancos serão em módulos de 2,60 metros. Consultar detalhamento do projetista.

LASTRO DE AREIA

O material arenoso não poderá ser áspero e deverá ser isento de pedregulhos, conchas ou quaisquer outros objetos que possam vir a causar contusão. A areia deverá ser do tipo fina e ter a profundidade de 15 cm, entretanto, não poderá ser fina a ponto de causar poeira que possa aderir a pele.

GRAMA

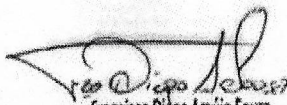
A grama utilizada no será a grama em placas, tipo batatais, espessura de 6 (seis)cm.

BANCADAS

BANCADAS EM GRANITO

As bancadas em granito terão a cor cinza e espessura 2 cm com as demais dimensões conforme projeto arquitetônico.




Francisco Diego Araújo Sousa
Engenheiro Civil
CREA/CE: 52.710-D

DS SOLUÇÕES EM ENGENHARIA LTDA

Rua Três de Novembro, nº34 Sala 01 – CEP: 62.1500-000 Santana do Acaraú
Estado do Ceará Fone: (88) 9.9632-3394 – CNPJ nº 24.669.607/0001-27
E-mail: dssolucoesemengenharia@outlook.com



PREFEITURA MUNICIPAL DE TRAIRI-CE

SECRETARIA DE EDUCAÇÃO
ESPECIFICAÇÕES TÉCNICAS

CONSTRUÇÃO DE UMA ESCOLA DE ENSINO FUNDAMENTAL COM QUADRA ESCOLAR NA
LOCALIDADE GUAJIRU DO MUNICÍPIO DE TRAIRI-CE
NOVEMBRO DE 2023



BANCADAS EM MARMORITE

As bancadas em marmorite terão espessura de 4 cm, em cores e dimensões conforme projeto. As peças deverão ser pré-fabricadas e deverão ser adquiridas em dimensões conforme o projeto a fim de evitar cortes e emendas na obra. Não é permitida a fabricação das peças "in loco".

A peça deverá ser polida antes do assentamento de forma mecânica, com a utilização de equipamento adequado as dimensões da peça. Após o assentamento, no processo de limpeza final da obra, deverá ser feito novo polimento de forma manual.

SUPORTE PARA BANCADAS

O suporte das bancadas será feito com mãos francesas de aço, com barras chatas de seção 2" x 3/8". As dimensões da mão francesa deverão ser adequadas ao peso e dimensão da bancada a ser suportada. Sempre que possível os suportes deverão ser executados de forma que não sejam visíveis após o assentamento da bancada.

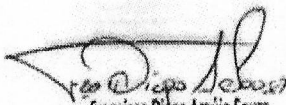
LOUÇAS E METAIS

Todas as louças sanitárias serão de argila vitrificada de primeira qualidade na cor branca. Os aparelhos e acessórios não poderão apresentar quaisquer defeitos de moldagem, usinagem ou acabamento. As arestas serão perfeitas, as superfícies de metal serão isentas de esfoliações, rebarbas, bolhas e, sobretudo, depressões, abaulamentos ou grânulos.

Os esmaltes serão perfeitos, sem escorrimentos, falhas, grânulos ou ondulações e a coloração será absolutamente uniforme.

A louça para os diferentes tipos de aparelhos sanitários e acessórios será de grés porcelânico, atendendo rigorosamente à EB-44/ABNT.




Francisco Diego Araújo Sousa
Engenheiro Civil
CREA/CE: 52.710-D

DS SOLUÇÕES EM ENGENHARIA LTDA

Rua Três de Novembro, nº34 Sala 01 – CEP: 62.1500-000 Santana do Acaraú
Estado do Ceará Fone: (88) 9.9632-3394 – CNPJ nº 24.669.607/0001-27
E-mail: dssolucoesemengenharia@outlook.com



PREFEITURA MUNICIPAL DE TRAIRI-CE

SECRETARIA DE EDUCAÇÃO
ESPECIFICAÇÕES TÉCNICAS

CONSTRUÇÃO DE UMA ESCOLA DE ENSINO FUNDAMENTAL COM QUADRA ESCOLAR NA
LOCALIDADE GUAJIRU DO MUNICÍPIO DE TRAIRI-CE
NOVEMBRO DE 2023



Os artigos de metal para equipamentos sanitários e demais utilizações serão de perfeita fabricação, esmerada usinagem e cuidadoso acabamento; as peças não poderão apresentar quaisquer defeito de fundição ou usinagem; as peças móveis serão perfeitamente adaptáveis as suas sedes, não sendo tolerado qualquer empeno, vazamento, defeito de polimento, acabamento ou marca de ferramentas.

As barras de apoio a deficientes dos boxes dos WC's deverão ser em tubos aço inox e colocadas conforme normas da ABNT de Acessibilidade.

- **Caixas e ralos**

As caixas de inspeção serão executadas em alvenaria de tijolos, obedecidas às prescrições para alvenaria constantes deste caderno. Serão revestidas internamente com argamassa 1:3 de cimento e areia, acabamento alisado, laje de fundo e tampa em concreto armado. A tampa deverá ser de fácil remoção e permitir perfeita vedação. Quando executada em área edificada, a caixa deverá ter o nível superior da tampa ao nível do piso acabado e ter o mesmo revestimento. Será construído conjunto fossa - sumidouro com dimensões e detalhes constantes do projeto de instalação sanitária.

Bacia de louça branca com caixa acoplada bucha plástica 8mm engate cromado parafuso cromado para fixação sanitários bacia louça branca para caixa acoplada fita de vedação caixa acoplada de louça branca para bacia tampa plástica para bacia


Porta papel metálico;

Bancada de granito cinza e=2cm;

Cuba de louça de embutir com torneira e acessórios engate cromado torneira de pressão cromada para lavatório 1/2' cuba de louça branca de embutir fita de vedação sifão metálico tipo copo dn 1"x1 1/2" válvula de metal 1"

Bancada em granito para Pia de aço inox (1.70x0.60)m com 2 cuba e acessórios - c18/a304 torneira de metal branco 3/4", cano longo (padrão popular) aço ca-60 areia




Francisco Diego Araújo Sousa
Engenheiro Civil
CREA/CE: 52.710-D

DS SOLUÇÕES EM ENGENHARIA LTDA

Rua Três de Novembro, nº34 Sala 01 – CEP: 62.1500-000 Santana do Acaraú
Estado do Ceará Fone: (88) 9.9632-3394 – CNPJ nº 24.669.607/0001-27
E-mail: dssolucoesemengenharia@outlook.com



PREFEITURA MUNICIPAL DE TRAIRI-CE

SECRETARIA DE EDUCAÇÃO
ESPECIFICAÇÕES TÉCNICAS

CONSTRUÇÃO DE UMA ESCOLA DE ENSINO FUNDAMENTAL COM QUADRA ESCOLAR NA
LOCALIDADE GUAJIRU DO MUNICIPIO DE TRAIRI-CE
NOVEMBRO DE 2023



grossa sifão cromado 2" válvula americana para pia 3 1/2" cimento Portland fita veda rosca 25m x 3/4"

INSTALAÇÕES ELÉTRICAS

O material para instalação elétrica satisfará as normas específicas da ABNT. A execução das instalações só poderá ser executada por profissionais devidamente habilitados. As instalações elétricas serão consideradas concluídas e conseqüentemente aceitas, quando entregues, testadas e em perfeitas condições de funcionamento, assim como ligadas as redes locais, com aprovação por escrito pela fiscalização através de registro no Livro de Ocorrências.


As luminárias, fotocélulas, arandelas, postes, obedecerão às especificações e posicionamento previsto pela fiscalização. Emendas de fios e cabos serão executadas com conectores apropriados e guarnecidas com fitas isolantes idealmente recomendadas para cada tipo de isolamento, não se admitindo fios desencapados. Essas emendas só poderão ser feitas em caixas de passagem. Os postes serão pintados com pintura de proteção anticorrosiva.

Os eletrodutos e conexões serão de PVC rascáveis em toda instalação, salvo indicação contrária constante de Projeto de Instalações Elétricas. As caixas metálicas recebendo tratamento antioxidante ou plástico, e as luminárias obedecerão às especificações e posicionamento previstos em Projetos.

Os quadros de distribuição de luz serão de chapa de aço, com pintura de proteção anticorrosiva, equipados com chave apropriada, e eventualmente, outros dispositivos de controle de proteção. As portas dos quadros serão protegidas por um painel de chapa, com pintura de proteção anticorrosiva, com pontos vazados e outros detalhes para a passagem de alavancas. As partes metálicas não energizadas deverão ser aterradas.


Toda instalação elétrica deverá estar dentro das normas e especificações da ABNT e COELCE na área a ser reformada e/ou construída.




Francisco Diego Araújo Sousa
Engenheiro Civil
CREA/CE: 52.710-D

DS SOLUÇÕES EM ENGENHARIA LTDA

Rua Três de Novembro, nº34 Sala 01 – CEP: 62.1500-000 Santana do Acaraú
Estado do Ceará Fone: (88) 9.9632-3394 – CNPJ nº 24.669.607/0001-27
E-mail: dssolucoesemengenharia@outlook.com



PREFEITURA MUNICIPAL DE TRAIRI-CE

SECRETARIA DE EDUCAÇÃO

ESPECIFICAÇÕES TÉCNICAS

CONSTRUÇÃO DE UMA ESCOLA DE ENSINO FUNDAMENTAL COM QUADRA ESCOLAR NA

LOCALIDADE GUAJIRU DO MUNICÍPIO DE TRAIRI-CE

NOVEMBRO DE 2023



A instalação elétrica do prédio, em caso de reforma, deverá ser revista para que eventuais problemas sejam solucionados. Serão instalados no prédio os itens constantes no orçamento anexo e todo material utilizado deverá ser rigorosamente adequado para a finalidade em vista e que satisfaçam às normas da ABNT que lhes sejam aplicadas.

• **Normas Gerais**

O material para instalação elétrica satisfará as normas específicas da ABNT. A execução das instalações só poderá ser executada por profissionais devidamente habilitados.


As instalações elétricas serão consideradas concluídas e conseqüentemente aceitas, quando entregues, testadas e em perfeitas condições de funcionamento, assim como ligadas às redes locais, com aprovação por escrito pela fiscalização através de registro no Livro de Ocorrências.

As luminárias, fotocélulas, arandelas, postes, obedecerão às especificações e posicionamento previstos pela fiscalização. Emendas de fios e cabos serão executado com conectores apropriados e guarnecido com fitas isolantes idealmente recomendadas para cada tipo de isolamento, não se admitindo fios desencapados. Essas emendas só poderão ser feitas em caixas de passagem. Os postes serão pintados com pintura de proteção anticorrosiva.

Os eletrodutos e conexões serão de PVC roscáveis em toda instalação, salvo indicação contrária constante do Projeto de Instalações Elétricas. As caixas metálicas recebendo tratamento antioxidante ou plásticas, e as luminárias obedecerão às especificações e posicionamento previstos em Projeto.

Os quadros de distribuição de luz serão de chapa de aço, com pintura de proteção anticorrosiva, equipados com chave apropriada, e eventualmente, outros dispositivos de controle de proteção. As portas dos quadros serão protegidas por um painel de chapa, com pintura de proteção anticorrosiva, com pontos vazados e outros




Francisco Diogo Araújo Sousa
Engenheiro Civil
CREA/CE: 52.710-D

DS SOLUCÕES EM ENGENHARIA LTDA

Rua Três de Novembro, nº34 Sala 01 – CEP: 62.1500-000 Santana do Acaraú

Estado do Ceara Fone: (88) 9.9632-3394 – CNPJ nº 24.669.607/0001-27

E-mail: dssolucoesemengenharia@outlook.com



PREFEITURA MUNICIPAL DE TRAIRI-CE

SECRETARIA DE EDUCAÇÃO

ESPECIFICAÇÕES TÉCNICAS

CONSTRUÇÃO DE UMA ESCOLA DE ENSINO FUNDAMENTAL COM QUADRA ESCOLAR NA

LOCALIDADE GUAJIRU DO MUNICÍPIO DE TRAIRI-CE

NOVEMBRO DE 2023



detalhes para a passagem de alavancas. As partes metálicas não energizadas deverão ser aterradas.

A entrada do cabeamento elétrico será de acordo com norma da Coelce (NT-001/2001). As instalações elétricas devem ser executadas respeitando os padrões de qualidade e segurança estabelecidos nas normas brasileiras (NBR-5410) e não devem ser alteradas sem prévia autorização do engenheiro projetista responsável.

Os eletrodutos devem ser cortados a serra e as bordas aparelhadas com lima para remover possíveis rebarbas, não se admite executar na obra curva à fogo, sendo necessária à colocação de curvas pré-moldadas.

As conexões de eletrodutos, as caixas e quadros deverão ser feitas com roscas, buchas e arruelas e de tubos com luvas. Para a enfição dos eletrodutos, as caixas e quadros, deverão ser feitas com roscas, buchas e arruelas e de tubos com luvas.

Para a enfição dos fios e cabos, as caixas e eletrodutos deverão estar limpas. Para a lubrificação das enfições, só poderá ser utilizado talco ou parafina.

Todas as emendas em condutores até 4mm serão executados diretamente, as bitolas superiores deverão ser feitas com conectores de pressão, montados com ferramenta adequada, deverão ainda ser isolados com fita isolante.


Para segurança da utilização das instalações, deverão ser executados testes de isolamento em todos os circuitos, as medidas devem estar acima de 0,25 megaohms. Os testes devem ser executados entre condutores vivos tomados dois a dois e antes da conexão dos equipamentos de utilização, testes realizados em corrente contínua.

Os equipamentos e/ou materiais deverão obedecer às últimas edições das normas vigentes da ANBT e concessionária de energia elétrica local.

Os quadros deverão atender aos seguintes requisitos:

De embutir, em PVC tipo FAB: Tigre, Steck ou Siemens, com tampa acrílica e proteção para contatos acidentais;





Francisco Diogo Araújo Sousa
Engenheiro Civil
CREA/CE: 52.710-D

DS SOLUÇÕES EM ENGENHARIA LTDA

Rua Três de Novembro, nº34 Sala 01 – CEP: 62.1500-000 Santana do Acaraú

Estado do Ceará Fone: (88) 9.9632-3394 – CNPJ nº 24.669.607/0001-27

E-mail: dssolucoesemengenharia@outlook.com



PREFEITURA MUNICIPAL DE TRAIRI-CE

SECRETARIA DE EDUCAÇÃO

ESPECIFICAÇÕES TÉCNICAS

CONSTRUÇÃO DE UMA ESCOLA DE ENSINO FUNDAMENTAL COM QUADRA ESCOLAR NA

LOCALIDADE GUAJIRU DO MUNICÍPIO DE TRAIRI-CE

NOVEMBRO DE 2023



Deverá haver barramento em fases, terra e neutro, dotados de furos;

Os disjuntores deverão atender as normas NBR IEC 947-2 e NBR IEC 898, com capacidade de ruptura mínima de 5Ka.

Os cabos alimentadores deverão ser de cobre, têmpera mole, classe de isolamento 0,6/1kv, com isolação termoplástica de cloreto de polivinila (PVC), com temperatura limite de 70° em regime, com cobertura protetora de cloreto de polivinila (PVC).

Os condutores dos circuitos terminais deverão ser do tipo pirastic, antichama, classe de isolamento 750V, com isolação termoplástica de cloreto de polivinila (PVC), com temperatura limite de 70° em regime.

Os fios e cabos deverão seguir o seguinte código de cores:

CIRCUITOS TRIFÁSICOS (380V)		CIRCUITOS MONOFÁSICOS (220V)	
Fase R	Vermelha	Fase	Preta
Fase S	Branca	Retorno	Amarela
Fase T	Preta	Neutro	Azul
Neutro	Azul	Terra	Verde
Terra	Verde		

A seção mínima dos condutores de potência e iluminação será de 2,5mm² mesmo que seja por norma admitida seção inferior.

Não serão admitidos condutores fixos aparentes.

Qualquer isolamento de emendas de condutores deverá ser feito com fita isolante.

Todos os circuitos deverão ser identificados com anilhas.

Todos os eletrodutos (energia e telefonia/TV) devem ser de PVC rígido roscável, diâmetro mínimo 20mm (3/4"), salvo indicação contrária.



Francisco Diogo Araújo Sousa
Engenheiro Civil
CREA/CE: 52.710-D

DS SOLUÇÕES EM ENGENHARIA LTDA

Rua Três de Novembro, nº34 Sala 01 – CEP: 62.1500-000 Santana do Acaraú

Estado do Ceara Fone: (88) 9.9632-3394 – CNPJ nº 24.669.607/0001-27

E-mail: dssolucoesemengenharia@outlook.com



PREFEITURA MUNICIPAL DE TRAIRI-CE

SECRETARIA DE EDUCAÇÃO
ESPECIFICAÇÕES TÉCNICAS

CONSTRUÇÃO DE UMA ESCOLA DE ENSINO FUNDAMENTAL COM QUADRA ESCOLAR NA
LOCALIDADE GUAJIRU DO MUNICÍPIO DE TRAIRI-CE
NOVEMBRO DE 2023



Todas as derivações e terminações devem ficar em quadros ou caixas de passagem, com tampa fixada com parafusos do tipo imperdíveis.

Toda a tubulação sem fiação (seca) deverá ter em seu interior um arame guia para passagem futura de cabos.

As tomadas deverão seguir o seguinte padrão:

Uso geral serão do tipo universal 2P+T (cor preta);

Computadores serão do tipo pinos chatos 2P+T (cor vermelha).

Todas as luminárias para lâmpadas de descarga (fluorescente ou outras) devem ter reatores eletrônicos compensados com capacitor de forma a assegurar um fator de potência do conjunto igual ou superior a 0.92 deverão estar conectados com terminal aparafusado e instalados sobre base de material incombustível.

Para a ligação das luminárias, utilizam-se cabos tipo PP (3 x 1,5mm²) e não podem ter contato com qualquer superfície combustível.

Todas as luminárias deverão ser metálicas, ligadas ao fio terra, não se admitindo em nenhuma hipótese luminárias de madeira ou qualquer outro material combustível.

Os modelos das tomadas, interruptores e luminárias deverão seguir especificação do arquiteto.

Nenhum componente das instalações elétricas, inclusive luminárias, soquetes, tomadas e interruptores, poderão ser fixado em madeira ou outro material combustível, se necessário, a madeira ou o material deverá ser forrado com chapa metálica devidamente aterrada, posteriormente, aplicados os componentes.

Todos os pontos metálicos deverão ser aterrados ao condutor de proteção.

Fiação não dimensionada = ver indicação no quadro de cargas.

Eletroduto não cotado = $\varnothing 3/4"$.




Francisco Diego Araújo Sousa
Engenheiro Civil
CREA/CE: 52.710-D

DS SOLUÇÕES EM ENGENHARIA LTDA

Rua Três de Novembro, nº34 Sala 01 – CEP: 62.1500-000 Santana do Acaraú
Estado do Ceará Fone: (88) 9.9632-3394 – CNPJ nº 24.669.607/0001-27
E-mail: dssolucoesemengenharia@outlook.com



PREFEITURA MUNICIPAL DE TRAIRI-CE

SECRETARIA DE EDUCAÇÃO
ESPECIFICAÇÕES TÉCNICAS

CONSTRUÇÃO DE UMA ESCOLA DE ENSINO FUNDAMENTAL COM QUADRA ESCOLAR NA
LOCALIDADE GUAJIRU DO MUNICÍPIO DE TRAIRI-CE
NOVEMBRO DE 2023



Cada circuito deve ter o seu condutor terra (deve também ser anilhado com o Nº do circuito).

Sugestão para tomadas e interruptores (PIAL Plus Fab.: PIAL)

Sugestão para luminárias (conforme especificação do projeto específico de luminotécnico).

Para maior esclarecimento e plena execução da obra a equipe de fiscalização poderá fornecer memorial contendo os tipos e modelos referência das luminárias, o que deverá ser registrado no livro de Ocorrências de obra.

As instalações elétricas, compreendendo as instalações de força, luz, e outras, serão executadas rigorosamente de acordo com os respectivos projetos.


O Construtor submeterá oportunamente as diferentes partes do projeto de instalações elétricas às entidades locais com jurisdição sobre o assunto e ajustará quaisquer exigências ou alterações impostas pelas autoridades, dando, porém, prévio conhecimento dessas ocorrências ao Contratante.

Todas as instalações elétricas serão executadas com esmero e bom acabamento, com todos os condutores, condutos e equipamentos cuidadosamente arrumados em posição e firmemente ligados às estruturas de suporte e aos respectivos pertences, formando um conjunto mecânico e eletricamente satisfatório e de boa qualidade.

Todo equipamento será preso firmemente no local em que deve ser instalado, prevendo-se meios de fixação ou suspensão condizentes com a natureza do suporte e com o peso e as dimensões do equipamento considerado.

As partes vivas expostas dos circuitos e do equipamento elétrico serão protegidas contra contatos acidentais, seja por um invólucro protetor, seja pela sua colocação fora do alcance normal das pessoas não qualificadas.




Francisco Diogo Araújo Sousa
Engenheiro Civil
CREA/CE: 52.710-D

DS SOLUÇÕES EM ENGENHARIA LTDA

Rua Três de Novembro, nº34 Sala 01 – CEP: 62.1500-000 Santana do Acaraú
Estado do Ceará Fone: (88) 9.9632-3394 – CNPJ nº 24.669.607/0001-27
E-mail: dssolucoesemengenharia@outlook.com



PREFEITURA MUNICIPAL DE TRAIRI-CE

SECRETARIA DE EDUCAÇÃO
ESPECIFICAÇÕES TÉCNICAS

CONSTRUÇÃO DE UMA ESCOLA DE ENSINO FUNDAMENTAL COM QUADRA ESCOLAR NA
LOCALIDADE GUAJIRU DO MUNICÍPIO DE TRAIRI-CE
NOVEMBRO DE 2023



As partes do equipamento elétrico que, em operação normal, possam produzir faíscas, centelhas, chamas ou partículas de metal em fusão, deverão possuir uma separação incombustível protetora ou ser afetivamente separado de todo material facilmente combustível.

Só serão empregados materiais rigorosamente adequados à finalidade em vista e que satisfaçam as normas da ABNT que lhes sejam aplicáveis.

Em lugares úmidos ou normalmente molhados, ou expostos as intempéries, onde o material possa sofrer a ação deletéria dos agentes corrosivos de qualquer natureza, ou onde possam facilmente ocorrer incêndios e explosões e onde possam os materiais ficar submetidos às temperaturas excessivas, serão usados métodos de instalações adequadas e materiais destinados especialmente a essa finalidade.

Todas as extremidades livres dos tubos serão, antes da concretagem e durante a construção, convenientemente obturadas, a fim de evitar a penetração de detritos e umidade.

A tubulação não terá solução de continuidade e será ligada a "terra" O eletrodo de terra será executado de acordo com a NBR-5410/80 (NB-3/80) e mais o seguinte:


Deverá apresentar a menor resistência possível de contato, sendo aconselhável não se ultrapassar o valor de 5 (cinco) ohms com o condutor de terra desconectado;

Essa resistência de contato será medida após a execução da instalação e verificada periodicamente, pelo menos de ano em ano, não devendo nunca ultrapassar 25 (vinte e cinco) ohms.

A distância mínima entre barras ou grupos de barras correspondentes aos diferentes polos ou fases, quando ocorrem flechas máximas provenientes dos esforços eletrodinâmicos, será de 6 cm, para tensões até 300 volts e 10 cm, para tensões entre 300 e 600 volts.

Não serão empregadas barras nuas nas localizações perigosas.




Francisco Diego Araújo Sousa
Engenheiro Civil
CREA/CE: 52.710-D

DS SOLUÇÕES EM ENGENHARIA LTDA

Rua Três de Novembro, nº34 Sala 01 – CEP: 62.1500-000 Santana do Acaraú
Estado do Ceará Fone: (88) 9.9632-3394 – CNPJ nº 24.669.607/0001-27
E-mail: dssolucoesemengenharia@outlook.com



PREFEITURA MUNICIPAL DE TRAIRI-CE

SECRETARIA DE EDUCAÇÃO
ESPECIFICAÇÕES TÉCNICAS

CONSTRUÇÃO DE UMA ESCOLA DE ENSINO FUNDAMENTAL COM QUADRA ESCOLAR NA
LOCALIDADE GUAJIRU DO MUNICÍPIO DE TRAIRI-CE

NOVEMBRO DE 2023



Nos ambientes corrosivos as barras serão constituídas de material adequado ou protegidas convenientemente contra a corrosão.

As barras nuas, sobre isoladores, serão instaladas de modo a ficarem protegidas de contato acidentais, sendo esta proteção considerada assegurada nos seguintes casos:

Quando instaladas em recintos acessíveis unicamente as pessoas qualificadas;

Quando separada dos locais de circulação ou de trabalho por grades que impeçam que o barramento seja tocado acidentalmente por pessoas ou objetos;

Quando instalados em canaletas, desde que protegidas contra penetração de água ou de corpos estranhos.

Os condutores serão instalados de forma que os isente de esforços mecânicos incompatíveis com suas resistências ou com a do isolamento ou revestimento.

Nas deflexões de condutores serão curvados segundos raios iguais ou maiores do que os mínimos admitidos para seu tipo

As emendas de derivações dos condutores serão executadas de modo a assegurarem resistência mecânica adequada e contato elétrico perfeito e permanente por meio de um conector apropriado; as emendas serão sempre efetuadas em caixas de passagem com dimensões apropriadas.

Igualmente o desencapamento dos fios, para emendas, será cuidadoso, só podendo ocorrer nas caixas.

O isolamento das emendas e derivações terá características no mínimo equivalente às dos condutores usados.

As ligações dos condutores aos bornes de aparelhos dispositivos serão feitas de modo a assegurarem resistência mecânica adequada e contato elétrico perfeito e permanente, sendo que:



PREFEITURA MUNICIPAL DE TRAIRI-CE

SECRETARIA DE EDUCAÇÃO

ESPECIFICAÇÕES TÉCNICAS

CONSTRUÇÃO DE UMA ESCOLA DE ENSINO FUNDAMENTAL COM QUADRA ESCOLAR NA LOCALIDADE GUAJIRU DO MUNICÍPIO DE TRAIRI-CE

NOVEMBRO DE 2023



Os fios de seção igual ou menor do que a do nº 8 AWG poderão ser ligados diretamente aos bornes, sob pressão de parafuso;

Os condutores de seção maior do que o acima especificado serão ligados por meio de terminais adequados.

Todos os condutores serão instalados de maneira que, quando completada a instalação, o sistema esteja livre de curto-circuito e de terra que não seja a prevista noutros artigos desta norma. A fim de ser obtido um fator de segurança razoável são indicados os seguintes dados sobre resistência de isolamento para seu ensaio:

Para circuitos de condutores nº 0 ou 12 AWG, 1.000.000 ohms;

Para circuitos de condutores nº AWG ou de maiores seções, uma resistência baseada no limite de condução de corrente dos condutores de acordo com os seguintes valores:

25	a	50 amperes inclusive	250.000ohms.
51	a	100 amperes inclusive	100.000ohms.
101	a	200 amperes inclusive	50000ohms.
201	a	400 amperes inclusive	25.000ohms.
401	a	800 amperes inclusive	16.000ohms.
Acima de 800 amperes inclusive			5.000 ohms

Os valores acima serão determinados estando todos os quadros ou painéis de distribuição, porta-fusíveis, chaves e dispositivos de proteção em seus lugares e protegidos de penetração de água ou de corpos estranhos.


Se estiverem conectados os porta-lâmpadas, tomadas, aparelhos de iluminação e aparelhos de utilização (consumidores) em geral, a resistência mínima permitida será a metade do valor especificado acima.

A instalação dos condutores de terra obedecerá às seguintes disposições:

O condutor será tão seguro e retilíneo quanto possível, sem emendas e não deverá contar com chaves ou quaisquer dispositivos que possam causar sua interrupção;

Ser devidamente protegido por eletrodutos rígidos ou flexíveis, nos trechos em que possa sofrer danificações mecânicas, condutos esses que serão conectados a ele.




Francisco Diogo Araújo Sousa
Engenheiro Civil
CREA/CE: 52.710-D

DS SOLUÇÕES EM ENGENHARIA LTDA

Rua Três de Novembro, nº34 Sala 01 – CEP: 62.1500-000 Santana do Acaraú

Estado do Ceara Fone: (88) 9.9632-3394 – CNPJ nº 24.669.607/0001-27

E-mail: dssolucoesemengenharia@outlook.com