



ESTADO DO CEARÁ
PREFEITURA MUNICIPAL DE TRAIRI

Ofício n.º 20 /2014

Trairi, 10 de abril de 2014.

FRANCISCO JOSÉ FERREIRA NORONHA, na qualidade de Prefeito Municipal de Trairi, VEM, através deste, à presença de V. Exa., e, em cumprimento aos dispositivos da Lei de Responsabilidade Fiscal – Lei Complementar Nº 101/2000, REMETER, tempestivamente, o **Relatório Resumido da Execução Orçamentária – RREO**, relativo ao 1º (primeiro) bimestre do exercício financeiro de 2014, conforme Portaria n.º 637 de 18/10/2012 - da Secretaria do Tesouro Nacional - STN.

Informa, ainda, que o referido Relatório foi publicado no dia **28 de março de 2014**, através de afixação no ÁTRIO da Sede da Prefeitura Municipal de Trairi e na Rede Mundial de Computadores – INTERNET –

Sem mais para o momento, coloca-se à disposição para informações adicionais, e aproveita o ensejo para renovar protestos de estima e consideração.

Respeitosamente,


FRANCISCO JOSÉ FERREIRA NORONHA
Prefeito Municipal

Ao Exmo. Sr.
Dr. Francisco de Paula Rocha Aguiar
Presidente do Tribunal de Contas dos Municípios
Estado do Ceará

SECRETARIA DE CONTAS DOS MUNICÍPIOS DO ESTADO DO CEARÁ
SERVIDOR DE PROTOCOLO - 14-APR-2014 - 16:53:07380-2/2

TRIBUNAL DE CONTAS DOS MUNICÍPIOS DO ESTADO DO CEARÁ



ESTADO DO CEARÁ
PREFEITURA MUNICIPAL DE TRAIRI

EDITAL DE PUBLICAÇÃO

O PREFEITO MUNICIPAL DE TRAIRÍ, no uso de suas atribuições legais conferidas pelo Art. 28, inciso X, da Constituição do Estado do Ceará, pela Lei Orgânica do Município, e art. 52, caput da Lei Complementar nº 101/2000, VEM, através deste, tempestivamente, publicar o RELATÓRIO RESUMIDO DA EXECUÇÃO ORÇAMENTÁRIA - RREO, relativo ao 1º (primeiro) bimestre do exercício financeiro de 2014 no Flanelógrafo do Município de Trairí, com fundamento na jurisprudência do Superior Tribunal de Justiça, conforme Decisão proferida no Recurso Especial Nº 105.232 (96/0056484-5/Ceará) e por meio eletrônico através dos portais www.trairi.ce.gov.br e www.conasp.com.br.

Trairí, 28 de Março de 2014.



FRANCISCO JOSÉ FERREIRA NORONHA
Prefeito Municipal

RELATÓRIO RESUMIDO DA EXECUÇÃO ORÇAMENTÁRIA
 BALANÇO ORÇAMENTÁRIO
 ORÇAMENTOS FISCAL E DA SEGURIDADE SOCIAL
 1º bimestre de 2014 (Janeiro a Fevereiro)

RREO - ANEXO 1 (LRF, Art 52, inciso I, alínea 'a' e 'b' do inciso II e § 1o.)

R\$ 1,00

RECEITAS ORÇAMENTÁRIAS	PREVISÃO		RECEITAS REALIZADAS			%	c/a	SALDO A REALIZAR (a c)
	INICIAL	ATUALIZADA (a)	NO BIMESTRE (b)	ATÉ O BIMESTRE (c)	%			
RECEITAS (exceto intra orçamentárias) (I)	75.145.000,00	75.145.000,00	14.494.408,47	14.494.408,47	19,29	19,29	60.650.591,53	
RECEITAS CORRENTES	71.895.000,00	71.895.000,00	14.494.408,47	14.494.408,47	20,16	20,16	57.400.591,53	
RECEITA TRIBUTÁRIA	5.995.000,00	5.995.000,00	1.541.607,11	1.541.607,11	25,71	25,71	4.453.392,89	
Impostos	5.885.000,00	5.885.000,00	1.496.320,91	1.496.320,91	25,43	25,43	4.388.679,09	
Taxas	110.000,00	110.000,00	45.286,20	45.286,20	41,17	41,17	64.713,80	
RECEITA DE CONTRIBUIÇÕES	130.000,00	130.000,00	97.004,32	97.004,32	74,62	74,62	32.995,68	
Contribuições de iluminação pública	130.000,00	130.000,00	97.004,32	97.004,32	74,62	74,62	32.995,68	
RECEITA PATRIMONIAL	234.900,00	234.900,00	139.683,52	139.683,52	59,47	59,47	95.216,48	
Receitas de valores mobiliários	234.900,00	234.900,00	139.683,52	139.683,52	59,47	59,47	95.216,48	
TRANSFERÊNCIAS CORRENTES	65.498.100,00	65.498.100,00	12.700.491,74	12.700.491,74	19,39	19,39	52.797.608,26	
Transferências intergovernamentais	65.168.100,00	65.168.100,00	12.550.491,74	12.550.491,74	19,26	19,26	52.617.608,26	
Transferências de instituições privadas	0,00	0,00	150.000,00	150.000,00	0,00	0,00	-150.000,00	
Transferências de convênios	330.000,00	330.000,00	0,00	0,00	0,00	0,00	330.000,00	
OUTRAS RECEITAS CORRENTES	37.000,00	37.000,00	15.621,78	15.621,78	42,22	42,22	21.378,22	
Multa e juros de mora	13.000,00	13.000,00	0,00	0,00	0,00	0,00	13.000,00	
Indenizações e restituições	10.000,00	10.000,00	0,00	0,00	0,00	0,00	10.000,00	
Receita da dívida ativa	12.000,00	12.000,00	12.532,13	12.532,13	104,43	104,43	-532,13	
Receitas correntes diversas	2.000,00	2.000,00	3.089,65	3.089,65	154,48	154,48	-1.089,65	
RECEITAS DE CAPITAL	3.250.000,00	3.250.000,00	0,00	0,00	0,00	0,00	3.250.000,00	
TRANSFERÊNCIAS DE CAPITAL	3.250.000,00	3.250.000,00	0,00	0,00	0,00	0,00	3.250.000,00	
Transferências de convênios	3.250.000,00	3.250.000,00	0,00	0,00	0,00	0,00	3.250.000,00	
RECEITAS (intra orçamentárias) (II)	3.250.000,00	3.250.000,00	0,00	0,00	0,00	0,00	3.250.000,00	
RECEITAS CORRENTES	0,00	0,00	0,00	0,00	0,00	0,00	0,00	
RECEITAS DE CAPITAL	0,00	0,00	0,00	0,00	0,00	0,00	0,00	
SUBTOTAL DAS RECEITAS (III) = (I + II)	75.145.000,00	75.145.000,00	14.494.408,47	14.494.408,47	19,29	19,29	60.650.591,53	

OPERAÇÕES DE CRÉDITO / REFINANCIAMENTO (IV)

OPERAÇÕES DE CRÉDITO INTERNAS
 Para refinanciamento da dívida mobiliária
 Para refinanciamento da dívida contratual
 OPERAÇÕES DE CRÉDITO EXTERNAS
 Para refinanciamento da dívida mobiliária




RREO - ANEXO 1 (LRF, Art 52, inciso I, alínea 'a' e 'b' do inciso II e § 10.) R\$ 1,00

Para refinanciamento da dívida contratual																			
SUBTOTAL COM REFINANCIAMENTO (V) = (III + IV)			75.145.000,00		75.145.000,00		14.494.408,47		14.494.408,47		19,29		14.494.408,47		19,29		60.650.591,53		
DÉFICIT (VI)			-		-		-		-		-		0,00		-		-		-
TOTAL (VII) = (V+VI)			75.145.000,00		75.145.000,00		14.494.408,47		14.494.408,47		-		-		-		-		-

SALDOS DE EXERCÍCIOS ANTERIORES
 (utilizados para créditos adicionais)
 Superávit financeiro
 Reabertura de créditos adicionais

DESPESAS ORÇAMENTÁRIAS	DOTAÇÃO INICIAL (d)	CRÉDITOS ADICIONAIS (*) (e)	DOTAÇÃO ATUALIZADA (f) = (d+e)	DESPESAS EMPENHADAS		DESPESAS LIQUIDADAS		%	SALDO A LIQUIDAR (f-g)
				NO BIMESTRE	ATÉ O BIMESTRE	NO BIMESTRE	ATÉ O BIMESTRE (g)		
DESPESAS (exceto intra orçamentárias) (VIII)	75.145.000,00	0,00	75.145.000,00	30.894.041,42	30.894.041,42	9.244.238,42	9.244.238,42	12,30	65.900.761,58
DESPESAS CORRENTES	65.023.800,00	4.677.000,00	69.700.800,00	30.549.711,61	30.549.711,61	9.092.658,18	9.092.658,18	13,05	60.608.141,82
Pessoal e encargos so	40.213.800,00	3.505.000,00	43.718.800,00	21.165.000,00	21.165.000,00	6.561.188,35	6.561.188,35	15,01	37.157.611,65
Juros e encargos da d	10.000,00	0,00	10.000,00	0,00	0,00	0,00	0,00	0,00	10.000,00
Outras despesas corre	24.800.000,00	1.172.000,00	25.972.000,00	9.384.711,61	9.384.711,61	2.531.469,83	2.531.469,83	9,75	23.440.530,17
DESPESAS DE CAPITAL	9.366.200,00	-4.677.000,00	4.689.200,00	344.329,81	344.329,81	151.580,24	151.580,24	3,23	4.537.619,76
Investimentos	8.441.200,00	-4.862.000,00	3.579.200,00	144.329,81	144.329,81	112.810,43	112.810,43	3,15	3.466.389,57
Inversões financeiras	54.000,00	0,00	54.000,00	0,00	0,00	0,00	0,00	0,00	54.000,00
Amortização de dívida	871.000,00	185.000,00	1.056.000,00	200.000,00	200.000,00	38.769,81	38.769,81	3,67	1.017.230,19
Reserva de contingênci	755.000,00	0,00	755.000,00	0,00	0,00	0,00	0,00	0,00	755.000,00
DESPESAS (intra orçamentárias) (IX)	0,00	0,00	0,00	0,00	0,00	0,00	0,00	0,00	0,00
DESPESAS CORRENTES	0,00	0,00	0,00	0,00	0,00	0,00	0,00	0,00	0,00
DESPESAS DE CAPITAL	0,00	0,00	0,00	0,00	0,00	0,00	0,00	0,00	0,00
SUBTOTAL DAS DESPESAS (X) = (VIII+IX)	75.145.000,00	0,00	75.145.000,00	30.894.041,42	30.894.041,42	9.244.238,42	9.244.238,42	12,30	65.900.761,58

F. Alencar

RELATÓRIO RESUMIDO DA EXECUÇÃO ORÇAMENTÁRIA
 DEMONSTRATIVO DA EXECUÇÃO DAS DESPESAS POR FUNÇÃO/SUBFUNÇÃO
 ORÇAMENTO FISCAL E DA SEGURIDADE SOCIAL
 1º bimestre de 2014 (Janeiro a Fevereiro)

RREO - Anexo 2 (LRF, Art.52, inciso II, alínea 'c')

R\$ 1,00

FUNÇÃO / SUBFUNÇÃO	DOTAÇÃO INICIAL	DOTAÇÃO ATUALIZADA (a)	DESPESAS EMPENHADAS		DESPESAS LIQUIDADAS		%	%	SALDO A LIQUIDAR (a-b)
			NO BIMESTRE	ATÉ O BIMESTRE	NO BIMESTRE	ATÉ O BIMESTRE (b)			
DESPESAS (EXCETO INTRA ORÇAMENTARIAS) (I)	75.145.000,00	75.145.000,00	30.894.041,42	30.894.041,42	9.244.238,42	9.244.238,42	100,00	12,30	65.900.761,58
LEGISLATIVA	2.463.000,00	2.463.000,00	0,00	0,00	0,00	0,00	0,00	0,00	2.463.000,00
Ação Legislativa	2.463.000,00	2.463.000,00	0,00	0,00	0,00	0,00	0,00	0,00	2.463.000,00
ADMINISTRAÇÃO	9.792.000,00	13.119.000,00	8.411.456,74	8.411.456,74	1.822.691,11	1.822.691,11	19,72	13,89	11.296.308,89
Administração Geral	8.432.000,00	8.147.000,00	4.219.208,23	4.219.208,23	833.094,33	833.094,33	9,01	10,23	7.313.905,67
Administração Financeira	1.310.000,00	4.922.000,00	4.192.248,51	4.192.248,51	989.596,78	989.596,78	10,71	20,11	3.932.403,22
Controle Interno	50.000,00	50.000,00	0,00	0,00	0,00	0,00	0,00	0,00	50.000,00
ASSISTÊNCIA SOCIAL	3.472.400,00	3.412.400,00	1.396.726,99	1.396.726,99	447.239,86	447.239,86	4,84	13,11	2.965.160,14
Administração Geral	1.885.000,00	1.865.000,00	1.014.438,09	1.014.438,09	266.763,41	266.763,41	2,89	14,30	1.598.236,59
Assistência ao Idoso	25.000,00	25.000,00	1.500,00	1.500,00	130,91	130,91	0,00	0,52	24.869,09
Assistência à Criança e ao Adolescente	323.000,00	362.000,00	176.788,00	176.788,00	141.584,08	141.584,08	1,53	39,11	220.415,92
Assistência Comunitária	1.113.400,00	1.043.400,00	187.200,90	187.200,90	27.561,46	27.561,46	0,30	2,64	1.015.838,54
Empregabilidade	45.000,00	36.000,00	0,00	0,00	0,00	0,00	0,00	0,00	36.000,00
Fomento ao Trabalho	81.000,00	81.000,00	16.800,00	16.800,00	11.200,00	11.200,00	0,12	13,83	69.800,00
SAÚDE	12.970.800,00	12.782.800,00	6.127.597,57	6.127.597,57	1.756.801,28	1.756.801,28	19,00	13,74	11.025.998,72
Administração Geral	2.467.400,00	3.067.400,00	2.143.111,53	2.143.111,53	547.144,99	547.144,99	5,92	17,84	2.520.255,01
Atenção Básica	4.550.000,00	4.027.000,00	2.013.437,66	2.013.437,66	488.656,60	488.656,60	5,29	12,13	3.538.343,40
Assistência Hospitalar e Ambulatorial	5.415.400,00	5.150.400,00	1.717.122,75	1.717.122,75	668.023,58	668.023,58	7,23	12,97	4.482.376,42
SupORTE Profilático e Terapêutico	150.000,00	150.000,00	0,00	0,00	0,00	0,00	0,00	0,00	150.000,00
Vigilância Sanitária	388.000,00	388.000,00	253.925,63	253.925,63	52.976,11	52.976,11	0,57	13,65	335.023,89
EDUCAÇÃO	35.450.000,00	35.000.000,00	12.858.144,55	12.858.144,55	4.685.102,39	4.685.102,39	50,68	13,39	30.314.897,61
Administração Geral	1.133.400,00	1.708.400,00	845.214,67	845.214,67	176.070,58	176.070,58	1,90	10,31	1.532.329,42
Alimentação e Nutrição	835.000,00	835.000,00	0,00	0,00	0,00	0,00	0,00	0,00	835.000,00
Ensino Fundamental	30.628.600,00	29.843.600,00	12.012.929,88	12.012.929,88	4.509.031,81	4.509.031,81	48,78	15,11	25.334.568,19
Ensino Médio	210.000,00	210.000,00	0,00	0,00	0,00	0,00	0,00	0,00	210.000,00
Educação Infantil	2.565.000,00	2.325.000,00	0,00	0,00	0,00	0,00	0,00	0,00	2.325.000,00
Educação de Jovens e Adultos	40.000,00	40.000,00	0,00	0,00	0,00	0,00	0,00	0,00	40.000,00
Educação Especial	38.000,00	38.000,00	0,00	0,00	0,00	0,00	0,00	0,00	38.000,00
CULTURA	575.000,00	575.000,00	438.300,00	438.300,00	8.500,00	8.500,00	0,09	1,48	566.500,00
Difusão Cultural	575.000,00	575.000,00	438.300,00	438.300,00	8.500,00	8.500,00	0,09	1,48	566.500,00

1º bimestre de 2014 (Janeiro a Fevereiro)

RREO - Anexo 2 (LRF, Art.52, inciso II, alínea 'c')

R\$ 1,00

FUNÇÃO / SUBFUNÇÃO	DOTAÇÃO INICIAL	DOTAÇÃO ATUALIZADA (a)	DESPESAS EMPENHADAS		DESPESAS LIQUIDADAS		%	%	SALDO A LIQUIDAR (a b)
			NO BIMESTRE	ATÉ O BIMESTRE	NO BIMESTRE	ATÉ O BIMESTRE (b)			
DIREITOS DA CIDADANIA	68.000,00	68.000,00	0,00	0,00	0,00	0,00	0,00	68.000,00	
Normalização e Fiscalizaçã	68.000,00	68.000,00	0,00	0,00	0,00	0,00	0,00	68.000,00	
URBANISMO	3.080.000,00	1.940.000,00	421.483,28	421.483,28	210.738,40	2,28	10,86	1.729.261,60	
Infra Estrutura Urbana	1.675.000,00	535.000,00	0,00	0,00	0,00	0,00	0,00	535.000,00	
Serviços Urbanos	1.405.000,00	1.405.000,00	421.483,28	421.483,28	210.738,40	2,28	15,00	1.194.261,60	
HABITAÇÃO	330.000,00	130.000,00	0,00	0,00	0,00	0,00	0,00	130.000,00	
Habitacão Rural	330.000,00	130.000,00	0,00	0,00	0,00	0,00	0,00	130.000,00	
SANEAMENTO	775.000,00	55.000,00	0,00	0,00	0,00	0,00	0,00	55.000,00	
Saneamento Básico Urbano	775.000,00	55.000,00	0,00	0,00	0,00	0,00	0,00	55.000,00	
GESTÃO AMBIENTAL	505.000,00	505.000,00	0,00	0,00	0,00	0,00	0,00	505.000,00	
Preservação e Conservação	105.000,00	105.000,00	0,00	0,00	0,00	0,00	0,00	105.000,00	
Recursos Hídricos	400.000,00	400.000,00	0,00	0,00	0,00	0,00	0,00	400.000,00	
AGRICULTURA	1.430.000,00	1.290.000,00	311.075,85	311.075,85	35.457,09	0,38	2,75	1.254.542,91	
Administração Geral	420.000,00	480.000,00	311.075,85	311.075,85	35.457,09	0,38	7,39	444.542,91	
Abastecimento	397.000,00	197.000,00	0,00	0,00	0,00	0,00	0,00	197.000,00	
Promoção da Produção Agrop	613.000,00	613.000,00	0,00	0,00	0,00	0,00	0,00	613.000,00	
COMÉRCIO E SERVIÇOS	445.000,00	445.000,00	0,00	0,00	0,00	0,00	0,00	445.000,00	
Turismo	445.000,00	445.000,00	0,00	0,00	0,00	0,00	0,00	445.000,00	
ENERGIA	450.000,00	700.000,00	584.203,60	584.203,60	131.207,92	1,42	18,74	568.792,08	
Energia Elétrica	450.000,00	700.000,00	584.203,60	584.203,60	131.207,92	1,42	18,74	568.792,08	
TRANSPORTE	783.800,00	104.800,00	55.052,84	55.052,84	55.052,84	0,60	52,53	49.747,16	
Transporte Rodoviário	783.800,00	104.800,00	55.052,84	55.052,84	55.052,84	0,60	52,53	49.747,16	
DESPORTE E LAZER	800.000,00	800.000,00	0,00	0,00	0,00	0,00	0,00	800.000,00	
Difusão Cultural	58.000,00	58.000,00	0,00	0,00	0,00	0,00	0,00	58.000,00	
Desporto Comunitário	742.000,00	742.000,00	0,00	0,00	0,00	0,00	0,00	742.000,00	
ENCARGOS ESPECIAIS	1.000.000,00	1.000.000,00	290.000,00	290.000,00	91.447,53	0,99	9,14	908.552,47	
Refinanciamento da Dívida	250.000,00	250.000,00	200.000,00	200.000,00	38.769,81	0,42	15,51	211.230,19	
Serviço da Dívida Interna	510.000,00	510.000,00	0,00	0,00	0,00	0,00	0,00	510.000,00	
Outros Encargos Especiais	240.000,00	240.000,00	90.000,00	90.000,00	52.677,72	0,57	21,95	187.322,28	
RESERVA DE CONTINGÊNCIA	755.000,00	755.000,00	0,00	0,00	0,00	0,00	0,00	755.000,00	
Reserva de Contingência	755.000,00	755.000,00	0,00	0,00	0,00	0,00	0,00	755.000,00	
DESPESAS (INTRA									

RREO - Anexo 2 (LRF, Art.52, inciso II, alínea 'c')

R\$ 1,00

FUNÇÃO / SUBFUNÇÃO	DOTAÇÃO INICIAL	DOTAÇÃO ATUALIZADA (a)	DESPESAS EMPENHADAS		DESPESAS LIQUIDADAS		%	%	SALDO A LIQUIDAR (a b)
			NO BIMESTRE	ATÉ O BIMESTRE	NO BIMESTRE	ATÉ O BIMESTRE			
ORÇAMENTARIAS (II)	0,00	0,00	0,00	0,00	0,00	0,00	0,00	0,00	0,00
TOTAL (III) = (I + II)	75.145.000,00	75.145.000,00	30.894.041,42	30.894.041,42	9.244.238,42	9.244.238,42	100,00	12,30	65.900.761,58

FONTE: SISTEMA: Aspec Informática - UNIDADE RESPONSÁVEL: Prefeitura Municipal de Trairi - DATA DA EMISSÃO: 28/02/2014 - HORA DA EMISSÃO: 10:00:59


 FRANCISCO JOSÉ FERREIRA NORONHA
 PREFEITO


 CONASP CONTABILIDADE ASSESSORIA E PROC
 CONTABILIDADE


ESPECIFICAÇÃO	EVOLUÇÃO DA RECEITA REALIZADA NOS ÚLTIMOS 12 MESES											
	Mar/2013	Abr/2013	Mai/2013	Jun/2013	Jul/2013	Ago/2013	Sep/2013	Out/2013	Nov/2013	Dez/2013	Jan/2014	Feb/2014
RECEITAS CORRENTES (I)	5.225.534,01	7.031.110,75	6.815.372,19	5.896.278,32	5.653.927,38	5.617.105,68	462.009,04	192.730,82	873.989,73	502.993,06	711.653,66	290.224,53
Receita tributária	17,67	1.003,77	0,00	67,58	0,00	0,00	382.757,64	161.422,77	848.843,95	457.604,98	637.803,58	204.315,64
IPTU							1.433,80	8.796,04	1.796,25	6.076,31	37.890,61	43.309,52
ISS							76.688,88	20.417,64	15.605,50	35.618,07	34.796,60	31.080,08
ITBI							1.111,05	1.090,60	7.744,03	3.626,12	1.162,87	11.519,29
IRRF							0,00	0,00	0,00	0,00	0,00	0,00
Outras receitas tributárias	22.096,24	26.281,05	30.650,47	48.710,96	182.962,30	50.145,11	4.739.836,03	6.806.107,21	5.770.585,98	5.337.002,62	4.733.277,38	5.274.360,47
Receita patrimonial	1.569.877,24	1.984.442,88	2.120.315,49	2.019.251,19	1.437.964,53	1.880.115,69	303.775,61	297.562,68	297.832,13	300.905,48	307.025,60	325.329,30
Transferências correntes	57.470,99	53.861,81	40.422,62	13.432,86	12.740,20	9.324,64	624,88	391,55	510,89	189,94	438,37	229,92
Cota parte do ICMS							0,00	0,00	1.287,25	0,00	1.287,25	1.010,19
Cota parte do IPVA							746,34	684,36	920,24	976,98	944,10	1.010,19
Cota parte do ITR							1.916.672,73	3.030.535,59	2.247.483,99	2.040.885,86	1.837.140,47	2.057.228,56
Transferências da LC 87/96							890.668,24	1.433.479,36	1.061.813,37	961.360,31	1.135.736,86	999.834,92
Transferências da LC 61/89							1.592,70	5.991,67	140.146,01	7.571,68	26.034,04	2.375,57
Transferências do Fundeb							375.933,91	397.331,81	540.816,94	456.320,82	341.232,29	432.102,21
Outras transferências correntes							375.933,91	397.331,81	540.816,94	456.320,82	341.232,29	432.102,21
Outras receitas correntes												
DEDUÇÕES (II)												
Ded. de receita para formação do Fundeb												
RECEITA CORRENTE LÍQUIDA (III)=(I II)	4.849.600,10	6.633.778,94	6.274.555,25	5.439.957,50	5.312.695,09	5.185.003,47						

ESPECIFICAÇÃO	EVOLUÇÃO DA RECEITA REALIZADA NOS ÚLTIMOS 12 MESES												TOTAL (ÚLTIMOS 12 MESES)	PREVISÃO ATUALIZADA EXERCÍCIO
	Set/2013	Out/2013	Nov/2013	Dez/2013	Jan/2014	Feb/2014								
RECEITAS CORRENTES (I)	5.692.269,72	6.260.238,51	6.651.886,91	8.213.142,60	7.455.920,34	8.278.927,71	78.791.714,12	77.889.000,00						
Receita tributária	367.776,65	473.800,46	688.022,77	817.330,50	435.156,39	1.106.450,72	6.922.138,33	5.995.000,00						
IPTU							13.509,06	35.000,00						
ISS	3.146,56	6.305,82	849,33	2.118,33	0,00	0,00	5.742.182,33	5.000.000,00						
ITBI	277.203,10	339.810,16	442.896,67	717.079,29	325.087,63	947.356,92	249.161,56	150.000,00						
IRRF	11.379,98	27.829,35	14.916,02	36.749,18	24.608,27	34.376,23	774.346,74	700.000,00						
Outras receitas tributárias	54.449,48	73.562,93	217.505,71	49.729,99	68.491,52	96.400,34								
Receita patrimonial														
Transferências correntes														
Outras transferências correntes														
Outras receitas correntes														
DEDUÇÕES (II)														
Ded. de receita para formação do Fundeb														




Outras receitas tributárias	21.597,53	26.292,20	11.855,04	11.653,71	16.968,97	28.317,23	142.938,64	110.000,00
Receita de contribuições	0,00	434.498,92	46.404,00	52.285,60	49.721,58	47.282,74	630.192,84	130.000,00
Receita patrimonial	49.686,69	56.656,31	52.168,54	479.867,26	67.342,64	72.340,88	1.138.908,45	234.900,00
Transferências correntes	5.264.200,96	5.290.269,53	5.863.039,07	6.825.079,63	6.742.193,24	7.198.738,08	69.844.690,20	71.492.100,00
Cota parte do FPM	1.556.042,42	1.556.066,31	2.164.456,64	3.265.337,39	2.649.949,06	2.829.758,00	25.033.576,84	25.700.000,00
Cota parte do ICMS	327.623,09	374.341,27	319.057,33	405.846,76	351.421,85	286.484,42	3.897.205,52	3.800.000,00
Cota parte do IPVA	6.608,35	9.032,03	4.010,80	3.857,44	70.216,88	154.364,85	435.343,47	430.000,00
Cota parte do ITR	970,12	4.454,15	309,93	2.222,60	940,27	588,74	11.871,36	10.000,00
Transferências da LC 87/96	1.287,25	2.574,50	0,00	0,00	1.186,10	1.186,10	15.244,68	15.000,00
Transferências da LC 61/89	916,90	982,31	1.089,65	1.164,59	936,72	793,04	11.167,42	15.000,00
Transferências do Fundeb	1.930.171,71	2.059.510,66	2.151.535,12	1.978.825,85	2.563.603,00	3.181.928,02	26.995.521,56	28.800.000,00
Outras transferências correntes	1.440.579,12	1.283.308,30	1.222.579,60	1.167.825,00	1.103.939,36	743.634,91	13.444.759,35	12.722.100,00
Outras receitas correntes	10.605,42	5.013,29	2.252,53	38.579,61	161.506,49	-145.884,71	255.784,30	37.000,00
DEDUÇÕES (II)	367.365,16	376.471,60	486.840,87	515.237,64	600.658,16	639.781,42	5.530.092,83	5.994.000,00
Ded. de receita para formação do Fundeb	367.365,16	376.471,60	486.840,87	515.237,64	600.658,16	639.781,42	5.530.092,83	5.994.000,00
RECEITA CORRENTE LÍQUIDA (III)=(I II)	5.324.904,56	5.883.766,91	6.165.046,04	7.897.904,96	6.855.262,18	7.639.146,29	73.261.621,29	71.895.000,00

FONTE: SISTEMA: Aspec Informática - UNIDADE RESPONSÁVEL: Prefeitura Municipal de Trairi - DATA DA EMISSÃO: 28/02/2014 - HORA DA EMISSÃO: 10:01:15



FRANCISCO JOSÉ FERREIRA NORONHA
 PREFEITO

CONASP CONTABILIDADE ASSESSORIA E PROC
 CONTABILIDADE

PREFEITURA MUNICIPAL DE TRAIRI
RELATÓRIO RESUMIDO DA EXECUÇÃO ORÇAMENTÁRIA
DEMONSTRATIVO DAS RECEITAS E DESPESAS PREVIDENCIÁRIAS DO REGIME PRÓPRIO DE PREVIDÊNCIA DOS SERVIDORES
ORÇAMENTO DA SEGURIDADE SOCIAL
1º bimestre de 2014 (Janeiro a Fevereiro)

RREO - Anexo IV (LRF, Art. 53, inciso II)

R\$ 1,00

RECEITAS	PREVISÃO INICIAL	PREVISÃO ATUALIZADA	RECEITAS REALIZADAS		
			No Bimestre	Até o Bimestre/ <Exercício>	Até o Bimestre/ <Exercício Anterior>
RECEITAS PREVIDENCIÁRIAS - RPPS (EXCETO INTRA-ORÇAMENTÁRIAS) (I)					
RECEITAS CORRENTES					
Receita de Contribuições dos Segurados					
Pessoal Civil					
Ativo					
Inativo					
Pensionista					
Pessoal Militar					
Ativo					
Inativo					
Militar					
Outras Receitas de Contribuições					
Receita Patrimonial					
Receitas Imobiliárias					
Receitas de Valores Mobiliários					
Outras Receitas Patrimoniais					
Receita de Serviços					
Outras Receitas Correntes					
Compensação Previdenciária do RGPS para o RPPS					
Demais Receitas Correntes					
RECEITAS DE CAPITAL					
Alienação de Bens, Direitos e Ativos					
Amortização de Empréstimos					
Outras Receitas de Capital					
(-) DEDUÇÕES DA RECEITA					
RECEITAS PREVIDENCIÁRIAS - RPPS (INTRA-ORÇAMENTÁRIAS) (II)					
TOTAL DAS RECEITAS PREVIDENCIÁRIAS RPPS - (III) = (I + II)					
SEM MOVIMENTO					
DESPESAS	DOTAÇÃO INICIAL	DOTAÇÃO ATUALIZADA	DESPESAS LIQUIDADAS		
			No Bimestre	Até o Bimestre/ <Exercício>	Até o Bimestre/ <Exercício Anterior>
DESPESAS PREVIDENCIÁRIAS - RPPS (EXCETO INTRA-ORÇAMENTÁRIAS) (IV)					
ADMINISTRAÇÃO					
Despesas Correntes					
Despesas de Capital					
PREVIDÊNCIA					
Pessoal Civil					
Aposentadorias					
Pensões					
Outros Benefícios Previdenciários					
Pessoal Militar					
Reformas					
Pensões					
Outros Benefícios Previdenciários					
Outras Despesas Previdenciárias					
Compensação Previdenciária do RPPS para o RGPS					
Demais Despesas Previdenciárias					
DESPESAS PREVIDENCIÁRIAS - RPPS (INTRA-ORÇAMENTÁRIAS) (V)					
TOTAL DAS DESPESAS PREVIDENCIÁRIAS RPPS (VI) = (IV + V)					
SEM MOVIMENTO					
RESULTADO PREVIDENCIÁRIO (VII) = (III - VI)					
SEM MOVIMENTO					
APORTES DE RECURSOS PARA O REGIME PRÓPRIO DE PREVIDÊNCIA DO SERVIDOR	DOTAÇÃO INICIAL	DOTAÇÃO ATUALIZADA	DESPESAS LIQUIDADAS		
			No Bimestre	Até o Bimestre/ <Exercício>	Até o Bimestre/ <Exercício Anterior>
TOTAL DOS APORTES PARA O RPPS					
Plano Financeiro					
Recursos para Cobertura de Inadimplências Financeiras					
Recursos para Formação de Reserva					
Outros Aportes para o RPPS					
Plano Previdenciário					
Recursos para Cobertura de Déficit Financeiro					
Recursos para Cobertura de Déficit Atuarial					
Outros Aportes para o RPPS					
SEM MOVIMENTO					
RESERVA ORÇAMENTÁRIA DO RPPS			PREVISÃO ORÇAMENTÁRIA		
VALOR					
BENS E DIREITOS DO RPPS			PERÍODO DE REFERÊNCIA		
<MÊS ANTERIOR>			<Exercício> <Exercício Anterior>		
CAIXA					
BANCOS CONTA MOVIMENTO					
INVESTIMENTOS					
OUTROS BENS E DIREITOS					
SEM MOVIMENTO					
RECEITAS INTRA-ORÇAMENTÁRIAS - RPPS	PREVISÃO INICIAL	PREVISÃO ATUALIZADA	RECEITAS REALIZADAS		
			No Bimestre	Até o Bimestre/ <Exercício>	Até o Bimestre/ <Exercício Anterior>
RECEITAS CORRENTES (VIII)					
Receita de Contribuições					
Patronal					
Pessoal Civil					
Ativo					
Inativo					
Pensionista					
Pessoal Militar					
Ativo					
Inativo					
Militar					
Para Cobertura de Déficit Atuarial					
Em Regime de Débitos e Parcelamentos					
Receita Patrimonial					
Receita de Serviços					
Outras Receitas Correntes					
RECEITAS DE CAPITAL (IX)					
Alienação de Bens					
Amortização de Empréstimos					
Outras Receitas de Capital					
DEDUÇÕES DA RECEITA (X)					
TOTAL DAS RECEITAS PREVIDENCIÁRIAS INTRA-ORÇAMENTÁRIAS (XI) = (VIII + IX - X)					
SEM MOVIMENTO					
DESPESAS INTRA-ORÇAMENTÁRIAS - RPPS	DOTAÇÃO INICIAL	DOTAÇÃO ATUALIZADA	DESPESAS LIQUIDADAS		
			No Bimestre	Até o Bimestre/ <Exercício>	Até o Bimestre/ <Exercício Anterior>
ADMINISTRAÇÃO (XII)					
Despesas Correntes					
Despesas de Capital					
TOTAL DAS DESPESAS PREVIDENCIÁRIAS INTRA-ORÇAMENTÁRIAS (XIII) = (XII)					
SEM MOVIMENTO					

FONTE:

RREO - ANEXO 5 (LRF, Art 53, inciso III)

R\$ 1,00

DÍVIDA FISCAL LÍQUIDA	S A L D O S		
	EM	EM	EM
	31/DEZ/2013 (a)	NOV/13 a DEZ/13 (b)	JAN/14 a FEV/14 (c)
DÍVIDA CONSOLIDADA (I)	76.764,23	0,00	37.994,42
DEDUÇÕES (II)	8.435.840,27	0,00	12.673.780,33
Disponibilidade de caixa bruta	14.440.350,19	0,00	15.487.885,22
Demais haveres financeiros	1.332.883,27	0,00	1.379.535,02
() Restos a pagar processados (exceto precatórios)	7.337.393,19	0,00	4.193.639,91
DÍVIDA CONSOLIDADA LÍQUIDA (III) = (I - II)	-8.359.076,04	0,00	-12.635.785,91
RECEITAS DE PRIVATIVAÇÕES (IV)	0,00	0,00	0,00
PASSIVOS RECONHECIDOS (V)	0,00	0,00	0,00
DÍVIDA FISCAL LÍQUIDA (VI) = (III + IV - V)	-8.359.076,04	0,00	-12.635.785,91
RESULTADO NOMINAL	PERÍODO DE REFERÊNCIA		
	NO BIMESTRE (c b)	ATÉ BIMESTRE (c a)	
VALOR	-12.635.785,91	-4.276.709,87	
DISCRIMINAÇÃO DA META FISCAL	VALOR CORRENTE		
META DO RESULTADO NOMINAL FIXADA NO ANEXO DE METAS FISCAIS DA LDO PARA O EXERCÍCIO DE REFERÊNCIA	-51.860,57		

REGIME PREVIDENCIÁRIO





RREO - ANEXO 5 (LRF, Art 53, inciso III)


R\$ 1,00

DÍVIDA FISCAL LÍQUIDA PREVIDENCIÁRIA	S A L D O S		
	EM	EM	EM
	31/DEZ/2013 (a)	NOV/13 a DEZ/13 (b)	JAN/14 a FEV/14 (c)
DÍVIDA CONSOLIDADA PREVIDENCIÁRIA (VII)	0,00	0,00	0,00
Passivo atuarial	0,00	0,00	0,00
Demais dívidas	0,00	0,00	0,00
DEDUÇÕES (VIII)	0,00	0,00	0,00
Disponibilidade de caixa bruta	0,00	0,00	0,00
Investimentos	0,00	0,00	0,00
Demais haveres financeiros	0,00	0,00	0,00
() Restos a pagar processados	0,00	0,00	0,00
DÍVIDA CONSOLIDADA LÍQUIDA PREVIDENCIÁRIA (IX) = (VII - VIII)	0,00	0,00	0,00
PASSIVOS RECONHECIDOS (X)	0,00	0,00	0,00
DÍVIDA FISCAL LÍQUIDA PREVIDENCIÁRIA (XI) = (IX - X)	0,00	0,00	0,00

FONTE: SISTEMA: Aspec Informática - UNIDADE RESPONSÁVEL: Prefeitura Municipal de Trairi - DATA DA EMISSÃO: 28/02/2014 - HORA DA EMISSÃO: 10:04:

Nota - O valor do item 'II' somente será preenchido se for positivo.
 - O valor do item 'VIII' somente será preenchido se for positivo.


 FRANCISCO JOSÉ FERREIRA NORONHA
 PREFEITO


 CONASP CONTABILIDADE ASSESSORIA E PROC
 CONTABILIDADE

	RECEITAS REALIZADAS			
	PREVISÃO ATUALIZADA	NO BIMESTRE	ATÉ O BIMESTRE	ATÉ O BIMESTRE ANO ANTERIOR
RECEITAS PRIMÁRIAS				
RECEITAS PRIMÁRIAS CORRENTES (I)	71.660.100,00	14.354.724,95	14.354.724,95	12.066.847,83
Receita tributária	5.995.000,00	1.541.607,11	1.541.607,11	1.023.640,04
IPTU	35.000,00	0,00	0,00	0,00
ISS	5.000.000,00	1.272.444,55	1.272.444,55	868.505,90
ITBI	150.000,00	58.984,50	58.984,50	9.693,87
IRRF	700.000,00	164.891,86	164.891,86	113.210,38
Outras receitas tributárias	110.000,00	45.286,20	45.286,20	32.229,89
Receita de contribuições	130.000,00	97.004,32	97.004,32	12.666,66
Receita patrimonial líquida	130.000,00	97.004,32	97.004,32	12.666,66
Receita patrimonial	0,00	0,00	0,00	0,00
() Aplicações financeiras	234.900,00	139.683,52	139.683,52	22.783,97
Transferências correntes	234.900,00	139.683,52	139.683,52	22.783,97
Cota parte do FPM	65.498.100,00	12.700.491,74	12.700.491,74	11.012.801,18
Cota parte do ICMS	20.560.000,00	4.383.765,70	4.383.765,70	3.801.505,80
Convênios	3.040.000,00	531.588,56	531.588,56	510.308,27
Outras transferências correntes	330.000,00	0,00	0,00	394.900,51
Demais receitas correntes	41.568.100,00	7.785.137,48	7.785.137,48	6.306.086,60
Divida ativa	37.000,00	15.621,78	15.621,78	17.739,95
Diversas receitas correntes	12.000,00	12.532,13	12.532,13	3.337,66
RECEITAS DE CAPITAL (II)	25.000,00	3.089,65	3.089,65	14.402,29
Operações de crédito (III)	3.250.000,00	0,00	0,00	0,00
Amortização de empréstimos (IV)	0,00	0,00	0,00	0,00
Alienação de bens (V)	0,00	0,00	0,00	0,00
Transferências de capital	3.250.000,00	0,00	0,00	0,00
Convênios	3.250.000,00	0,00	0,00	0,00
RECEITAS PRIMÁRIAS DE CAPITAL (VI) = (II - III - IV - V)				
RECEITA PRIMÁRIA TOTAL (VII) = (I + IV)	74.910.100,00	14.354.724,95	14.354.724,95	12.066.847,83

DESPESAS EXECUTADAS




1º bimestre de 2014 (Janeiro a Fevereiro)

RREO - ANEXO 6 (LRF, Art 53, inciso III)

R\$ 1,00

	DESPESAS PRIMÁRIAS		DESPESAS LIQUIDADAS		DESP. LIQUIDADAS	
	DOTAÇÃO AFINALIZADA	NO BIMESTRE	ATÉ O BIMESTRE	ATÉ O ANO ANTERIOR	ATÉ O ANO ANTERIOR	ATÉ O ANO ANTERIOR
DESPESAS CORRENTES (VIII)	69.700.800,00	9.092.658,18	9.092.658,18	6.763.649,71	6.763.649,71	
Pessoal e encargos sociais	43.718.800,00	6.561.188,35	6.561.188,35	5.270.842,54	5.270.842,54	
Juros e encargos da dívida (IX)	10.000,00	0,00	0,00	4.090,47	4.090,47	
Outras despesas correntes	25.972.000,00	2.531.469,83	2.531.469,83	1.488.716,70	1.488.716,70	
DESPESAS PRIMÁRIAS CORRENTES (X) = (VIII - IX)	69.690.800,00	9.092.658,18	9.092.658,18	6.759.559,24	6.759.559,24	
DESPESAS DE CAPITAL (XI)	4.689.200,00	151.580,24	151.580,24	145.873,77	145.873,77	
Investimentos	3.579.200,00	112.810,43	112.810,43	11.674,00	11.674,00	
Inversões financeiras	54.000,00	0,00	0,00	0,00	0,00	
Concessão de empréstimos (XII)	0,00	0,00	0,00	0,00	0,00	
Aquisição de título de capital já integralizado (XIII)	0,00	0,00	0,00	0,00	0,00	
Demais inversões financeiras	54.000,00	0,00	0,00	0,00	0,00	
Amortização de dívida (XIV)	1.056.000,00	38.769,81	38.769,81	134.199,77	134.199,77	
DESPESAS PRIMÁRIAS DE CAPITAL (XV) = (XI - XII - XIII - XIV)	3.633.200,00	112.810,43	112.810,43	11.674,00	11.674,00	
Reserva de contingência (XVI)	755.000,00	0,00	0,00	0,00	0,00	
Reserva do RPPS (XVII)	0,00	0,00	0,00	0,00	0,00	
DESPESA PRIMÁRIA TOTAL (XVIII) = (X + XV + XVI + XVII)	74.079.000,00	9.205.468,61	9.205.468,61	6.771.233,24	6.771.233,24	
RESULTADO PRIMÁRIO (XIX) = (VII - XVIII)	831.100,00	5.149.256,34	5.149.256,34	5.295.614,59	5.295.614,59	
SALDOS DE EXERCÍCIOS ANTERIORES	-	-	-	-	-	
DISCRIMINAÇÃO DA META FISCAL						
META DE RESULTADO PRIMÁRIO FIXADA NO ANEXO DE METAS FISCAIS DA LDO PARA O EXERCÍCIO DE REFERÊNCIA				1.461.240,00		

FONTE: SISTEMA: Aspec Informática - UNIDADE RESPONSÁVEL: Prefeitura Municipal de Trairi - DATA DA EMISSÃO: 28/02/2014 - HORA DA EMISSÃO: 10:05:50

Francisco José Ferreira Noronha

FRANCISCO JOSÉ FERREIRA NORONHA
 PREFEITO

CONASP CONTABILIDADE SESSORIA E PROC
 CONTABILIDADE

RREO - ANEXO 7 (LRF, Art 53, inciso V)

R\$ 1,00

PODER / ÓRGÃO	RESTOS A PAGAR PROCESSADOS				RESTOS A PAGAR NÃO PROCESSADOS				
	INSCRITOS		INSCRITOS		INSCRITOS		INSCRITOS		
	EM EXERCÍCIOS EM 31 DE DEZ. ANTERIORES	EM EXERCÍCIOS EM 31 DE DEZ. ANTERIORES	EM EXERCÍCIOS EM 31 DE DEZ. ANTERIORES	EM EXERCÍCIOS EM 31 DE DEZ. ANTERIORES	EM EXERCÍCIOS EM 31 DE DEZ. ANTERIORES	EM EXERCÍCIOS EM 31 DE DEZ. ANTERIORES	EM EXERCÍCIOS EM 31 DE DEZ. ANTERIORES	EM EXERCÍCIOS EM 31 DE DEZ. ANTERIORES	
RESTOS A PAGAR (EXCETO INTRA ORÇAMENTÁRIO (I))	2.330.244,47	5.796.129,14	0,00	4.963.424,76	3.162.948,85	83.281,89	4.540.291,18	0,00	3.834.592,65
Executivo	2.330.244,47	5.796.129,14	0,00	4.963.424,76	3.162.948,85	83.281,89	4.540.291,18	0,00	3.834.592,65
2008-GABINETE DO PREFEITO	400,70	0,00	0,00	0,00	400,70	0,00	0,00	0,00	0,00
2008-SECRETARIA DE INFRA ESTRUTURA	1.721,16	0,00	0,00	0,00	1.721,16	0,00	0,00	0,00	0,00
2008-SECRETARIA DE SAUDE	22.571,21	0,00	0,00	0,00	22.571,21	0,00	0,00	0,00	0,00
2008-SEC. DE EDUCACAO CULTURA E DESPORTO	20.756,47	0,00	0,00	0,00	20.756,47	0,00	0,00	0,00	0,00
2008-SECRETARIA DO TRABALHO E ACAO SOCIA	9.955,17	0,00	0,00	0,00	9.955,17	0,00	0,00	0,00	0,00
2008-SECRETARIA DE ADMINISTRACAO	1,00	0,00	0,00	0,00	1,00	0,00	0,00	0,00	0,00
2008-SECRETARIA DE FINANÇAS	44.126,62	0,00	0,00	0,00	44.126,62	0,00	0,00	0,00	0,00
2008-SEC. DE AGRICULTURA PESCA E RECURSO	240,00	0,00	0,00	0,00	240,00	0,00	0,00	0,00	0,00
2009-GABINETE DO PREFEITO	1.166,36	0,00	0,00	0,00	1.166,36	0,00	0,00	0,00	0,00
2009-SECRETARIA DE INFRA ESTRUTURA	4.548,26	0,00	0,00	0,00	4.548,26	0,00	0,00	0,00	0,00
2009-SECRETARIA DE SAUDE	28.455,18	0,00	0,00	0,00	28.455,18	0,00	0,00	0,00	0,00
2009-SEC. DE EDUCACAO CULTURA E DESPORTO	5.613,69	0,00	0,00	0,00	5.613,69	0,00	0,00	0,00	0,00
2009-SECRETARIA DE TURISMO E MEIO AMBIEN	9.560,00	0,00	0,00	0,00	9.560,00	0,00	0,00	0,00	0,00
2009-SECRETARIA DO TRABALHO E ACAO SOCIA	8.098,38	0,00	0,00	0,00	8.098,38	0,00	0,00	0,00	0,00
2009-SECRETARIA DE ADMINISTRACAO	1.183,53	0,00	0,00	0,00	1.183,53	0,00	0,00	0,00	0,00
2009-SECRETARIA DE FINANÇAS	1.504,20	0,00	0,00	0,00	1.504,20	0,00	0,00	0,00	0,00
2009-SEC. DE AGRICULTURA PESCA E RECURSO	531,24	0,00	0,00	0,00	531,24	0,00	0,00	0,00	0,00
2010-GABINETE DO PREFEITO	985,00	0,00	0,00	0,00	985,00	0,00	0,00	0,00	0,00
2010-SECRETARIA DE INFRA ESTRUTURA	13.647,78	0,00	0,00	0,00	13.647,78	0,00	0,00	0,00	0,00
2010-SECRETARIA DE SAUDE	16.600,50	0,00	0,00	0,00	16.600,50	0,00	0,00	0,00	0,00
2010-SECRETARIA DE EDUCACAO	55.152,09	0,00	0,00	0,00	55.152,09	0,00	0,00	0,00	0,00
2010-SECRETARIA DE TURISMO E MEIO AMBIEN	2.000,00	0,00	0,00	0,00	2.000,00	0,00	0,00	0,00	0,00
2010-SECRETARIA DO TRABALHO E ACAO SOCIA	8.393,09	0,00	0,00	0,00	8.393,09	0,00	0,00	0,00	0,00
2010-SECRETARIA DE ADMINISTRACAO	726,30	0,00	0,00	0,00	726,30	0,00	0,00	0,00	0,00
2010-SECRETARIA DE FINANÇAS	782,12	0,00	0,00	0,00	782,12	0,00	0,00	0,00	0,00
2010-SEC. DE AGRICULTURA PESCA E RECURSO	3.650,00	0,00	0,00	0,00	3.650,00	0,00	0,00	0,00	0,00
2010-SECRETARIA CULTURA ESPORTE E JUVENT	1.143,07	0,00	0,00	0,00	1.143,07	0,00	0,00	0,00	0,00

RREO - ANEXO VIII (Lei 9.394/1996, Art.72)

R\$ 1,00

RECEITAS DO ENSINO

	PREVISÃO INICIAL	PREVISÃO ATUALIZADA (a)	RECEITAS REALIZADAS		
			NO BIMESTRE	ATÉ O BIMESTRE	% (c) = (b/a)x100
1 - RECEITAS DE IMPOSTOS	5.898.000,00	5.898.000,00	1.508.853,04	1.508.853,04	25,58
1.1 - Receita resultante do imposto sobre a Propriedade Predial e Territorial Urbana - IPTU	48.000,00	48.000,00	12.532,13	12.532,13	26,11
1.1.1 - IPTU	35.000,00	35.000,00	0,00	0,00	0,00
1.1.2 - Multa, juros de mora e outros encargos do IPTU	3.000,00	3.000,00	0,00	0,00	0,00
1.1.3 - Dívida ativa do IPTU	10.000,00	10.000,00	12.532,13	12.532,13	125,32
1.1.4 - Multa, juros de mora, atualização monetária e outros encargos da dívida ativa do IPTU	0,00	0,00	0,00	0,00	0,00
1.1.5 - Deduções da receita do IPTU	0,00	0,00	0,00	0,00	0,00
1.2 - Receita resultante do imposto sobre transmissão 'inter vivos' - ITBI	150.000,00	150.000,00	58.984,50	58.984,50	39,32
1.2.1 - ITBI	150.000,00	150.000,00	58.984,50	58.984,50	39,32
1.2.2 - Multa, juros de mora e outros encargos do ITBI	0,00	0,00	0,00	0,00	0,00
1.2.3 - Dívida ativa do ITBI	0,00	0,00	0,00	0,00	0,00
1.2.4 - Multa, juros de mora, atualização monetária e outros encargos da dívida ativa do ITBI	0,00	0,00	0,00	0,00	0,00
1.2.5 - Deduções da receita do ITBI	0,00	0,00	0,00	0,00	0,00
1.3 - Receita resultante do imposto sobre serviços de qualquer natureza - ISS	5.000.000,00	5.000.000,00	1.272.444,55	1.272.444,55	25,45
1.3.1 - ISS	5.000.000,00	5.000.000,00	1.272.444,55	1.272.444,55	25,45
1.3.2 - Multa, juros de mora e outros encargos do ISS	0,00	0,00	0,00	0,00	0,00
1.3.3 - Dívida ativa do ISS	0,00	0,00	0,00	0,00	0,00
1.3.4 - Multa, juros de mora, atualização monetária e outros encargos da dívida ativa do ISS	0,00	0,00	0,00	0,00	0,00
1.3.5 - Deduções da receita do ISS	0,00	0,00	0,00	0,00	0,00
1.4 - Receita resultante do imposto de renda retido na fonte - IRRF	700.000,00	700.000,00	164.891,86	164.891,86	23,56
1.4.1 - IRRF	700.000,00	700.000,00	164.891,86	164.891,86	23,56
1.4.2 - Multa, juros de mora e outros encargos do IRRF	0,00	0,00	0,00	0,00	0,00
1.4.3 - Dívida ativa do IRRF	0,00	0,00	0,00	0,00	0,00
1.4.4 - Multa, juros de mora, atualização monetária e outros encargos da dívida ativa do IRRF	0,00	0,00	0,00	0,00	0,00
1.4.5 - Deduções da receita do IRRF	0,00	0,00	0,00	0,00	0,00

RREO - ANEXO VIII (Lei 9.394/1996, Art.72)		R\$ 1,00	
1.5	Receita resultante do imposto territorial rural - ITR	0,00	0,00
1.5.1	ITR	0,00	0,00
1.5.2	Multa, juros de mora e outros encargos do ITR	0,00	0,00
1.5.3	Dívida ativa do ITR	0,00	0,00
1.5.4	Multa, juros de mora, atualização monetária e outros encargos da dívida ativa do ITR	0,00	0,00
1.5.5	Deduções da receita do ITR	0,00	0,00
2	RECEITA DE TRANSFERÊNCIAS CONSTITUCIONAIS E LEGAIS	29.970.000,00	6.347.826,03
2.1	Cota parte do FPM	25.700.000,00	5.479.707,06
2.1.1	Parcela referente à CF, art. 159, I, alínea b	25.700.000,00	5.479.707,06
2.1.2	Parcela referente à CF, art. 159, I, alínea d	0,00	0,00
2.2	Cota parte do ICMS	3.800.000,00	637.906,27
2.3	ICMS - desoneração - L.C. 87/1996	15.000,00	2.372,20
2.4	Cota parte IPI - Exportação	15.000,00	1.729,76
2.5	Cota parte ITR	10.000,00	1.529,01
2.6	Cota parte IPVA	430.000,00	224.581,73
2.7	Cota parte IOF ouro	0,00	0,00
3	TOTAL DA RECEITA DE IMPOSTOS (1 + 2)	35.868.000,00	7.856.679,07
RECEITAS ADICIONAIS PARA FINANCIAMENTO DO ENSINO			
		PREVISÃO INICIAL	PREVISÃO ATUALIZADA (a)
			NO BIMESTRE (b)
			ATÉ O BIMESTRE (c)
			% (c) = (b/a)x100
			RECEITAS REALIZADAS
4	RECEITAS DE APLICAÇÃO FINANCEIRA DE OUTROS RECURSOS DE IMPOSTOS VINCULADOS AO ENSINO	0,00	0,00
5	RECEITAS DE TRANSFERÊNCIAS DO FNDE	2.760.600,00	176.091,74
5.1	Transferências do salário educação	1.100.000,00	176.091,74
5.2	Outras transferências do FNDE	1.660.600,00	0,00
5.3	Aplicação financeira dos recursos do FNDE	0,00	0,00
6	RECEITAS DE TRANSFERÊNCIAS DE CONVÊNIOS	670.000,00	4.156,86
6.1	Transferências de convênios	670.000,00	0,00
6.2	Aplicação financeira dos recursos de convênios	0,00	4.156,86
7	RECEITA DE OPERAÇÕES DE CRÉDITO	0,00	0,00
8	OUTRAS RECEITAS PARA FINANCIAMENTO DO ENSINO	0,00	0,00
9	TOTAL DAS RECEITAS ADICIONAIS PARA FINANCIAMENTO DO ENSINO (4+5+6+7+8)	3.430.600,00	180.248,60
		3.430.600,00	180.248,60

RREO - ANEXO VIII (Lei 9.394/1996, Art.72)

R\$ 1,00

FUNDEB

RECEITAS DO FUNDEB	PREVISÃO INICIAL	PREVISÃO ATUALIZADA (a)	RECEITAS REALIZADAS		
			NO BIMESTRE	ATÉ O BIMESTRE	% (c) = (b/a)x100
10 - RECEITAS DESTINADAS AO FUNDEB	5.994.000,00	5.994.000,00	1.240.439,58	1.240.439,58	20,69
10.1 - Cota parte FPM destinado ao Fundeb (20% de 2.1.1)	5.140.000,00	5.140.000,00	1.095.941,36	1.095.941,36	21,32
10.2 - Cota parte ICMS destinado ao Fundeb (20% de 2.2)	760.000,00	760.000,00	106.317,71	106.317,71	13,99
10.3 - Cota parte ICMS desoneração destinado ao Fundeb (20% de 2.3)	3.000,00	3.000,00	474,44	474,44	15,81
10.4 - Cota parte IPI destinado ao Fundeb (20% de 2.4)	3.000,00	3.000,00	0,00	0,00	0,00
10.5 - Cota parte ITR destinado ao Fundeb (20% de (1.5 + 2.5))	2.000,00	2.000,00	305,78	305,78	15,29
10.5 - Cota parte IPVA destinado ao Fundeb (20% de 2.6)	86.000,00	86.000,00	37.400,29	37.400,29	43,49
11 - RECEITAS RECEBIDAS DO FUNDEB	28.800.000,00	28.800.000,00	5.752.864,58	5.752.864,58	19,98
11.1 - Transferência de recursos do Fundeb	22.200.000,00	22.200.000,00	4.239.089,41	4.239.089,41	19,09
11.2 - Complementação da União ao Fundeb	6.600.000,00	6.600.000,00	1.506.441,61	1.506.441,61	22,82
11.3 - Receita de aplicação financeira dos recursos do Fundeb	0,00	0,00	7.333,56	7.333,56	0,00
12 - RESULTADO LÍQUIDO DAS TRANSFERÊNCIAS DO FUNDEB (11.1 - 10)	16.206.000,00	16.206.000,00	2.998.649,83	2.998.649,83	18,50

[SE RESULTADO LÍQUIDO DA TRANSFERÊNCIA (11)>0] = ACRÉSCIMO RESULTANTE DAS TRANSFERÊNCIAS DO FUNDEB
 [SE RESULTADO LÍQUIDO DA TRANSFERÊNCIA (11)<0] = DECRÉSCIMO RESULTANTE DAS TRANSFERÊNCIAS DO FUNDEB

DESPESAS DO FUNDEB	DOTAÇÃO INICIAL	DOTAÇÃO ATUALIZADA (d)	DESPESAS LIQUIDADAS		
			NO BIMESTRE	ATÉ O BIMESTRE	% (f) = (e/d)x100
13-PAGAMENTO DOS PROFISSIONAIS DO MAGISTÉRIO	26.912.275,94	26.715.098,79	3.747.268,12	3.747.268,12	14,03
13.1 - Com educação infantil	0,00	0,00	0,00	0,00	0,00
13.2 - Com educação fundamental	26.912.275,94	26.715.098,79	3.747.268,12	3.747.268,12	14,03
14-OUTRAS DESPESAS	3.382.724,06	3.374.901,21	148.670,01	148.670,01	4,41
14.1 - Com educação infantil	2.315.000,00	2.315.000,00	0,00	0,00	0,00
14.2 - Com educação fundamental	1.067.724,06	1.059.901,21	148.670,01	148.670,01	14,03
15 - Total de despesas do Fundeb	30.295.000,00	30.090.000,00	3.895.938,13	3.895.938,13	12,95

DEDUÇÕES PARA FINS DO LIMITE DO FUNDEB PARA PAGAMENTO DOS PROFISSIONAIS DO MAGISTÉRIO

VALOR

RREO - ANEXO VIII (Lei 9.394/1996, Art.72)					R\$ 1,00
29 - Total de despesas com ações típicas de MDE		34.316.600,00	33.291.600,00	4.509.031,81	13,54
DEDUÇÕES CONSIDERADAS PARA FINS DO LIMITE CONSTITUCIONAL DO MDE					
30-Resultado líquido das transferências do Fundeb				2.998.649,83	
31-Despesas custeadas com a complementação do Fundeb no exercício				1.506.441,61	
32-Receita de aplicação financeira dos recursos do Fundeb até o bimestre				7.333,56	
33-Despesas custeadas com superavit financeiro do exercício anterior do Fundeb				0,00	
34-Despesas custeadas com o 'superavit' financeiro do exercício anterior, de outros recursos de impostos				0,00	
35-Restos a pagar inscritos no exercício sem disponibilidade financeira				0,00	
36-Cancelamento no exercício de restos a pagar inscritos com dispon. de recursos de impostos vinculados ao ensino				0,00	
37-Total das deduções para fins do limite constitucional				4.512.425,00	
38-Total das despesas para fins de limite ((23 + 24) - 37)				-3.393,19	
39-Mínimo de 25% das receitas resultantes de impostos em MDE (38/3 x 100)%					-0,04
OUTRAS INFORMAÇÕES PARA CONTROLE					
		DOTAÇÃO INICIAL	DOTAÇÃO ATUALIZADA (d)	NO BIMESTRE (e)	ATÉ O BIMESTRE (f) = (e/d)x100
40 - Despesas custeadas com a aplicação financeira de outros recursos de impostos vinculados ao ensino		0,00	0,00	0,00	0,00
41 - Despesas custeadas com a contribuição social do salário educação		176.070,58	176.070,58	176.070,58	100,00
42 - Despesas custeadas com operações de crédito		0,00	0,00	0,00	0,00
43 - Despesas custeadas com outras receitas para financiamento do ensino		0,00	0,00	0,00	0,00
44 - Total de outras despesas custeadas com receitas adicionais para financiamento do ensino (40+41+42+43)		176.070,58	176.070,58	176.070,58	100,00
45 - Total geral de despesas com MDE (29+44)		33.492.670,58	33.467.670,58	4.685.102,39	14,00
RESTOS A PAGAR INSCRITOS COM DISPONIBILIDADE FINANCEIRA DE RECURSOS DE IMPOSTOS VINCULADOS AO ENSINO					
		A PAGAR ATÉ O BIMESTRE		CANCELADAS ATÉ O BIMESTRE	(g)