



PREFEITURA MUNICIPAL DE TRAIRI

Ofício n.º 076/2017

Trairi, 03 de abril de 2018.

MARCOS HENRIQUE FERREIRA DO PRADO, na qualidade de Prefeito Municipal de Trairi, VEM, através deste, à presença de V. Exa., e, em cumprimento aos dispositivos da Lei de Responsabilidade Fiscal – Lei Complementar Nº 101/2000, REMETER, tempestivamente, o Relatório Resumido da Execução Orçamentária – RREO, relativo ao 1º (primeiro) bimestre do exercício financeiro de 2018, conforme Portaria n.º 403 de 28/06/2016 - da Secretaria do Tesouro Nacional - STN.

Informa, ainda, que o referido Relatório foi publicado no dia 28 de março de 2018, através de afixação no ÁTRIO da Sede da Prefeitura Municipal de Trairi e na Rede Mundial de Computadores – INTERNET – www.trairi.ce.gov.br, e www.conasp.com.br.

Sem mais para o momento, coloca-se à disposição para informações adicionais, e aproveita o ensejo para renovar protestos de estima e consideração.

Respeitosamente,

MARCOS HENRIQUE FERREIRA DO PRADO
Prefeito Municipal

Ao Exmo. Sr.
Dr. Edilberto Carlos Pontes Lima
Presidente do Tribunal de Contas do Estado - TCE
Estado do Ceará



PREFEITURA MUNICIPAL DE TRAIRI

EDITAL DE PUBLICAÇÃO

O PREFEITO MUNICIPAL DE TRAIRI, no uso de suas atribuições legais conferidas pelo Art. 28, inciso X, da Constituição do Estado do Ceará, pela Lei Orgânica do Município, e art. 52, caput da Lei Complementar nº 101/2000, VEM, através deste, tempestivamente, publicar o **RELATÓRIO RESUMIDO DA EXECUÇÃO ORÇAMENTÁRIA - RREO**, relativo ao 1º (primeiro) bimestre do exercício financeiro de 2018 no Flanelógrafo do Município de TRAIRI, com fundamento na jurisprudência do Superior Tribunal de Justiça, conforme Decisão proferida no Recurso Especial Nº 105.232 (96/0056484-5/Ceará) e por meio eletrônico através dos portais www.trairi.ce.gov.br e www.conasp.com.br.

TRAIRI, 28 de março de 2018.



MARCOS HENRIQUE FERREIRA DO PRADO
PREFEITO MUNICIPAL



Ceará
Governo Municipal de Trairi
Consolidado

RELATÓRIO RESUMIDO DA EXECUÇÃO ORÇAMENTÁRIA
BALANÇO ORÇAMENTÁRIO
ORÇAMENTOS FISCAL E DA SEGURIDADE SOCIAL
1º bimestre de 2018 (Janeiro a Fevereiro)

COMSP
Pag.: 0001

RREO - ANEXO 1 (LRF, Art. 52, inciso I, alínea 'a', e 'b', do inciso II e § 10.)

R\$ 1,00

| RECEITAS ORÇAMENTÁRIAS | PREVISÃO INICIAL | PREVISÃO ATUALIZADA | RECEITAS REALIZADAS | | | SALDO A REALIZAR (a c) |
|---|-----------------------|-----------------------|----------------------|--------------------|----------------------|------------------------|
| | | | NO BIMESTRE (b) | ATÉ O BIMESTRE (c) | % c/a | |
| RECEITAS (exceto intra orçamentárias) (I) | 112.800.000,00 | 112.800.000,00 | 19.769.107,98 | 17,53 | 19.769.107,98 | 17,53 |
| RECEITAS CORRENTES | 110.200.000,00 | 110.200.000,00 | 19.769.107,98 | 17,94 | 19.769.107,98 | 17,94 |
| IMPOSTOS, TAXAS E CONTRIBUIÇÕES DE MELHORIA | 10.462.000,00 | 10.462.000,00 | 951.240,49 | 9,09 | 951.240,49 | 9,09 |
| Impostos | 10.235.000,00 | 10.235.000,00 | 813.900,37 | 7,95 | 813.900,37 | 7,95 |
| Taxas | 227.000,00 | 227.000,00 | 137.340,12 | 60,50 | 137.340,12 | 60,50 |
| Contribuição de melhoria | 0,00 | 0,00 | 0,00 | 0,00 | 0,00 | 0,00 |
| CONTRIBUIÇÕES | 870.000,00 | 870.000,00 | 98.793,29 | 11,36 | 98.793,29 | 11,36 |
| Contribuições sociais | 0,00 | 0,00 | 0,00 | 0,00 | 0,00 | 0,00 |
| Contribuições econômicas | 0,00 | 0,00 | 0,00 | 0,00 | 0,00 | 0,00 |
| Contribuição para entidades privadas de serviço social e de formação profissional. | 0,00 | 0,00 | 0,00 | 0,00 | 0,00 | 0,00 |
| Contribuição para o custeio do serviço de iluminação pública | 870.000,00 | 870.000,00 | 98.793,29 | 11,36 | 98.793,29 | 11,36 |
| RECEITA PATRIMONIAL | 443.000,00 | 443.000,00 | 25.573,03 | 5,77 | 25.573,03 | 5,77 |
| Exploração do Patrimônio Imobiliário do Estado | 0,00 | 0,00 | 0,00 | 0,00 | 0,00 | 0,00 |
| Valores mobiliários | 443.000,00 | 443.000,00 | 25.573,03 | 5,77 | 25.573,03 | 5,77 |
| Delegação de Serviços Públicos Mediante Concessão, Permissão, Autorização ou Licença. | 0,00 | 0,00 | 0,00 | 0,00 | 0,00 | 0,00 |
| Exploração de Recursos Naturais. | 0,00 | 0,00 | 0,00 | 0,00 | 0,00 | 0,00 |
| Exploração do Patrimônio Intangível. | 0,00 | 0,00 | 0,00 | 0,00 | 0,00 | 0,00 |
| Cessão de Direitos. | 0,00 | 0,00 | 0,00 | 0,00 | 0,00 | 0,00 |
| Demais Receitas Patrimoniais. | 0,00 | 0,00 | 0,00 | 0,00 | 0,00 | 0,00 |
| RECEITA AGROPECUÁRIA | 0,00 | 0,00 | 0,00 | 0,00 | 0,00 | 0,00 |
| RECEITA INDUSTRIAL | 0,00 | 0,00 | 0,00 | 0,00 | 0,00 | 0,00 |
| RECEITA DE SERVIÇOS | 0,00 | 0,00 | 0,00 | 0,00 | 0,00 | 0,00 |
| Serviços Administrativos e Comerciais Gerais | 0,00 | 0,00 | 0,00 | 0,00 | 0,00 | 0,00 |
| Serviços e Atividades Referentes à Navegação e ao Transporte | 0,00 | 0,00 | 0,00 | 0,00 | 0,00 | 0,00 |
| Serviços e Atividades Referentes à Saúde | 0,00 | 0,00 | 0,00 | 0,00 | 0,00 | 0,00 |
| Serviços e Atividades Financeiras | 0,00 | 0,00 | 0,00 | 0,00 | 0,00 | 0,00 |
| Outros Serviços | 0,00 | 0,00 | 0,00 | 0,00 | 0,00 | 0,00 |
| TRANSFERÊNCIAS CORRENTES | 97.463.500,00 | 97.463.500,00 | 18.574.371,53 | 19,06 | 18.574.371,53 | 19,06 |
| TOTAL | 210.263.000,00 | 210.263.000,00 | 48.343.479,51 | 22,99 | 48.343.479,51 | 22,99 |



Ceará
Governo Municipal de Trairi
Consolidado

RELATÓRIO RESUMIDO DA EXECUÇÃO ORÇAMENTÁRIA
BALANÇO ORÇAMENTÁRIO
ORÇAMENTOS FISCAL E DA SEGURIDADE SOCIAL
1º bimestre de 2018 (Janeiro a Fevereiro)

CONSID
Pag.: 0002

| | | | | | | | |
|--|---------------|---------------|--------------|-------|--------------|-------|---------------|
| Transferências da União e de suas Entidades | 45.445.500,00 | 45.445.500,00 | 8.134.356,77 | 17,90 | 8.134.356,77 | 17,90 | 37.311.143,23 |
| Transferências dos Estados e do Distrito Federal e de suas Entidades | 12.721.000,00 | 12.721.000,00 | 2.770.290,91 | 21,78 | 2.770.290,91 | 21,78 | 9.950.709,09 |
| Transferências dos Municípios e de suas Entidades | 0,00 | 0,00 | 0,00 | 0,00 | 0,00 | 0,00 | 0,00 |
| Transferências de Instituições Privadas | 47.000,00 | 47.000,00 | 27.377,55 | 58,25 | 27.377,55 | 58,25 | 19.622,45 |
| Transferências de Outras Instituições Públicas | 39.250.000,00 | 39.250.000,00 | 7.642.346,30 | 19,47 | 7.642.346,30 | 19,47 | 31.607.653,70 |
| Transferências do Exterior | 0,00 | 0,00 | 0,00 | 0,00 | 0,00 | 0,00 | 0,00 |
| Transferências de Pessoas Físicas | 0,00 | 0,00 | 0,00 | 0,00 | 0,00 | 0,00 | 0,00 |
| Transferências Provenientes de Depósitos Não Identificados | 0,00 | 0,00 | 0,00 | 0,00 | 0,00 | 0,00 | 0,00 |
| OUTRAS RECEITAS CORRENTES | 961.500,00 | 961.500,00 | 119.129,64 | 12,39 | 119.129,64 | 12,39 | 842.370,36 |
| Multas Administrativas, Contratuais e Judiciais | 500.000,00 | 500.000,00 | 29.849,89 | 5,97 | 29.849,89 | 5,97 | 470.150,11 |
| Indenizações, Restituições e Ressarcimentos | 317.800,00 | 317.800,00 | 60.873,02 | 19,15 | 60.873,02 | 19,15 | 256.926,98 |
| Bens, Direitos e Valores Incorporados ao Patrimônio Público | 0,00 | 0,00 | 0,00 | 0,00 | 0,00 | 0,00 | 0,00 |
| Demais Receitas Correntes | 143.700,00 | 143.700,00 | 28.406,73 | 19,77 | 28.406,73 | 19,77 | 115.293,27 |
| RECEITAS DE CAPITAL | 2.600.000,00 | 2.600.000,00 | 0,00 | 0,00 | 0,00 | 0,00 | 2.600.000,00 |
| OPERAÇÕES DE CRÉDITO | 0,00 | 0,00 | 0,00 | 0,00 | 0,00 | 0,00 | 0,00 |
| Operações de crédito - Mercado Interno | 0,00 | 0,00 | 0,00 | 0,00 | 0,00 | 0,00 | 0,00 |
| Operações de crédito - Mercado Externo | 0,00 | 0,00 | 0,00 | 0,00 | 0,00 | 0,00 | 0,00 |
| ALIEIÇÃO DE BENS | 0,00 | 0,00 | 0,00 | 0,00 | 0,00 | 0,00 | 0,00 |
| Alienação de Bens Móveis | 0,00 | 0,00 | 0,00 | 0,00 | 0,00 | 0,00 | 0,00 |
| Alienação de Bens Imóveis | 0,00 | 0,00 | 0,00 | 0,00 | 0,00 | 0,00 | 0,00 |
| Alienação de Bens Intangíveis | 0,00 | 0,00 | 0,00 | 0,00 | 0,00 | 0,00 | 0,00 |
| AMORTIZAÇÕES DE EMPRÉSTIMOS | 0,00 | 0,00 | 0,00 | 0,00 | 0,00 | 0,00 | 0,00 |
| TRANSFERÊNCIAS DE CAPITAL | 2.600.000,00 | 2.600.000,00 | 0,00 | 0,00 | 0,00 | 0,00 | 2.600.000,00 |
| Transferências da União e de suas Entidades | 1.500.000,00 | 1.500.000,00 | 0,00 | 0,00 | 0,00 | 0,00 | 1.500.000,00 |
| Transferências dos Estados e do Distrito Federal e de suas Entidades | 1.100.000,00 | 1.100.000,00 | 0,00 | 0,00 | 0,00 | 0,00 | 1.100.000,00 |
| Transferências dos Municípios e de suas Entidades | 0,00 | 0,00 | 0,00 | 0,00 | 0,00 | 0,00 | 0,00 |
| Transferências de Instituições Privadas | 0,00 | 0,00 | 0,00 | 0,00 | 0,00 | 0,00 | 0,00 |
| Transferências de Outras Instituições Públicas | 0,00 | 0,00 | 0,00 | 0,00 | 0,00 | 0,00 | 0,00 |
| Transferências do Exterior | 0,00 | 0,00 | 0,00 | 0,00 | 0,00 | 0,00 | 0,00 |
| Transferências de Pessoas Físicas | 0,00 | 0,00 | 0,00 | 0,00 | 0,00 | 0,00 | 0,00 |
| Transferências Provenientes de Depósitos Não Identificados | 0,00 | 0,00 | 0,00 | 0,00 | 0,00 | 0,00 | 0,00 |
| OUTRAS RECEITAS DE CAPITAL | 0,00 | 0,00 | 0,00 | 0,00 | 0,00 | 0,00 | 0,00 |
| Integralização do Capital Social | 0,00 | 0,00 | 0,00 | 0,00 | 0,00 | 0,00 | 0,00 |
| Remuneração das Disponibilidades do Tesouro | 0,00 | 0,00 | 0,00 | 0,00 | 0,00 | 0,00 | 0,00 |

Avenida Manoel Dantas Formoso, nº 356 CEP 63.600.000 - Bônito Novo - Trairi - Ene 85 3351-1350



RELATÓRIO RESUMIDO DA EXECUÇÃO ORÇAMENTÁRIA
BALANÇO ORÇAMENTÁRIO
ORÇAMENTOS FISCAL E DA SEGURIDADE SOCIAL
1º bimestre de 2018 (Janeiro a Fevereiro)

Ceará
Governo Municipal de Trairi
Consolidado

| | | | | | | | | | |
|--|----------------|----------------|---------------|-------|---------------|-------|---------------|-------|---------------|
| Resgate de Títulos do Tesouro | 0,00 | 0,00 | 0,00 | 0,00 | 0,00 | 0,00 | 0,00 | 0,00 | 0,00 |
| Demais Receitas de Capital | 0,00 | 0,00 | 0,00 | 0,00 | 0,00 | 0,00 | 0,00 | 0,00 | 0,00 |
| RECEITAS (Intra orçamentárias) (II) | 0,00 | 0,00 | 0,00 | 17,53 | 0,00 | 17,53 | 0,00 | 17,53 | 0,00 |
| SUBTOTAL DAS RECEITAS (III) = (I + II) | 112.800.000,00 | 112.800.000,00 | 19.769.107,98 | 17,53 | 19.769.107,98 | 17,53 | 93.030.892,02 | 17,53 | 93.030.892,02 |
| OPERAÇÕES DE CRÉDITO / REFINANCIAMENTO (IV) | | | | | | | | | |
| OPERAÇÕES DE CRÉDITO - MERCADO INTERNO | | | | | | | | | |
| Mobiliária | - | - | - | - | - | - | - | - | - |
| Contratual | - | - | - | - | - | - | - | - | - |
| OPERAÇÕES DE CRÉDITO - MERCADO EXTERNO | | | | | | | | | |
| Mobiliária | - | - | - | - | - | - | - | - | - |
| Contratual | - | - | - | - | - | - | - | - | - |
| SUBTOTAL COM REFINANCIAMENTO (V) = (III + IV) | 112.800.000,00 | 112.800.000,00 | 19.769.107,98 | 17,53 | 19.769.107,98 | 17,53 | 93.030.892,02 | 17,53 | 93.030.892,02 |
| DÉFICIT (VI) | - | - | - | - | 0,00 | - | - | - | - |
| TOTAL (VII) = (V+VI) | 112.800.000,00 | 112.800.000,00 | 19.769.107,98 | 17,53 | 19.769.107,98 | 17,53 | 93.030.892,02 | 17,53 | 93.030.892,02 |
| SALDOS DE EXERCÍCIOS ANTERIORES (utilizados para créditos adicío | | | | | | | | | |
| Recursos arrecadados em exercícios anteriores - RPPS | - | 0,00 | - | - | - | - | 0,00 | - | - |
| Superávit financeiro | - | 0,00 | - | - | - | - | 0,00 | - | - |
| Reabertura de créditos adicionais | - | 0,00 | - | - | - | - | 0,00 | - | - |

| DESPESAS ORÇAMENTÁRIAS | DOTAÇÃO INICIAL | DOTAÇÃO ATUALIZADA | DESPESAS EMPENHADAS | | SALDO | DESPESAS LIQUIDADAS | | SALDO | INSCRITAS EM RESTOS A PAGAR NÃO PROCESSADOS |
|---|-----------------|--------------------|---------------------|----------------|---------------|---------------------|----------------|---------------|---|
| | | | NO BIMESTRE | ATÉ O BIMESTRE | | NO BIMESTRE | ATÉ O BIMESTRE | | |
| (a) | (d) | (e) | (f) | (g)=(e+f) | (h) | (i)=(e+h) | (j) | (k) | |
| DESPESAS (exceto Intra orçamentárias)(VIII) | 112.800.000,00 | 113.067.091,00 | 54.505.527,23 | 58.561.563,77 | 15.551.519,09 | 97.515.571,91 | 12.132.819,09 | 38.954.008,14 | |
| DESPESAS CORRENTES | 99.949.480,00 | 99.996.571,00 | 52.443.634,13 | 47.552.936,87 | 15.070.598,11 | 84.925.972,69 | 11.822.054,97 | 37.373.036,02 | |
| Pessoal e encargos ao | 60.095.090,00 | 57.481.439,00 | 32.924.941,54 | 24.556.497,46 | 9.049.284,92 | 48.432.154,08 | 7.585.224,92 | 23.875.656,62 | |
| Outras despesas corre | 39.854.390,00 | 42.515.132,00 | 19.518.692,59 | 22.996.439,41 | 6.021.313,19 | 36.493.818,81 | 4.236.830,05 | 13.497.379,40 | |
| DESPESAS DE CAPITAL | 12.330.520,00 | 12.550.520,00 | 2.061.893,10 | 10.488.626,90 | 480.920,98 | 12.069.539,02 | 310.764,12 | 1.580.972,12 | |



Ceará
Governo Municipal de Trairi
Consolidado

RELATÓRIO RESUMIDO DA EXECUÇÃO ORÇAMENTÁRIA
BALANÇO ORÇAMENTÁRIO
ORÇAMENTOS FISCAL E DA SEGURIDADE SOCIAL
1º bimestre de 2018 (Janeiro a Fevereiro)

COMASP
Pag.: 0004

| | | | | | | | | | |
|--|-----------------------|-----------------------|----------------------|----------------------|----------------------|----------------------|----------------------|----------------------|----------------------|
| Investimentos | 11.710.520,00 | 11.930.520,00 | 1.461.893,10 | 1.461.893,10 | 10.468.626,90 | 343.656,86 | 11.586.863,14 | 173.500,00 | 1.118.236,24 |
| Inversões financeiras | 20.000,00 | 20.000,00 | 0,00 | 0,00 | 20.000,00 | 0,00 | 20.000,00 | 0,00 | 0,00 |
| Amortização de dívida | 600.000,00 | 600.000,00 | 600.000,00 | 600.000,00 | 0,00 | 137.264,12 | 462.735,88 | 137.264,12 | 462.735,88 |
| Reserva de contingência | 520.000,00 | 520.000,00 | 0,00 | 0,00 | 520.000,00 | 0,00 | 520.000,00 | 0,00 | 0,00 |
| DESPESAS (Intra orçamentárias) (IX) | 0,00 | 0,00 | 0,00 | 0,00 | 0,00 | 0,00 | 0,00 | 0,00 | 0,00 |
| SUBTOTAL DAS DESPESAS (X) = (VIII+IX) | 112.800.000,00 | 113.067.091,00 | 54.505.527,23 | 54.505.527,23 | 58.561.563,77 | 15.551.519,09 | 97.515.571,91 | 12.132.819,09 | 38.954.008,14 |
| AMORTIZAÇÃO DA DÍVIDA | | | | | | | | | |
| REFINANCIAMENTO (XI) | | | | | | | | | |
| AMORT. DA DÍVIDA INT | | | | | | | | | |
| DÍVIDA MOBILIÁRIA | | | | | | | | | |
| Outras dívidas | | | | | | | | | |
| AMORT. DA DÍVIDA EXT | | | | | | | | | |
| DÍVIDA MOBILIÁRIA | | | | | | | | | |
| Outras dívidas | | | | | | | | | |
| SUBTOTAL COM REFINANCIAMENTO (XII) = (XI+XII) | 112.800.000,00 | 113.067.091,00 | 54.505.527,23 | 54.505.527,23 | 58.561.563,77 | 15.551.519,09 | 97.515.571,91 | 12.132.819,09 | 38.954.008,14 |
| SUPERAVIT (XIII) | - | - | - | - | - | 4.217.588,89 | - | - | - |
| TOTAL (XIV) = (XII+XIII) | 112.800.000,00 | 113.067.091,00 | 54.505.527,23 | 54.505.527,23 | 58.561.563,77 | 15.551.519,09 | 97.515.571,91 | 12.132.819,09 | 38.954.008,14 |
| Reserva do RPES | 0,00 | 0,00 | 0,00 | 0,00 | 0,00 | 0,00 | 0,00 | 0,00 | 0,00 |

| RECEITAS ORÇAMENTÁRIAS | PREVISÃO INICIAL | PREVISÃO ATUALIZADA | RECEITAS REALIZADAS | | | SALDO A REALIZAR (a c) |
|---|------------------|---------------------|---------------------|--------------------|------|------------------------|
| | | | NO BIMESTRE (b) | ATÉ O BIMESTRE (c) | b/a | |
| RECEITAS (Intra orçamentárias) (II) | 0,00 | 0,00 | 0,00 | 17,53 | 0,00 | 17,53 |
| RECEITAS CORRENTES | 0,00 | 0,00 | 0,00 | 0,00 | 0,00 | 0,00 |
| IMPOSTOS, TAXAS E CONTRIBUIÇÕES DE MELHORIA | 0,00 | 0,00 | 0,00 | 0,00 | 0,00 | 0,00 |
| Impostos | 0,00 | 0,00 | 0,00 | 0,00 | 0,00 | 0,00 |
| Taxas | 0,00 | 0,00 | 0,00 | 0,00 | 0,00 | 0,00 |



Ceará
Governo Municipal de Trairi
Consolidado

RELATÓRIO RESUMIDO DA EXECUÇÃO ORÇAMENTÁRIA

BALANÇO ORÇAMENTÁRIO
ORÇAMENTOS FISCAL E DA SEGURIDADE SOCIAL
1º bimestre de 2018 (Janeiro a Fevereiro)

CONASP
Pag.: 0005

| | | | | | | | | | | | | | |
|---|------|------|------|------|------|------|------|------|------|------|------|------|------|
| Contribuição de melhoria | 0,00 | 0,00 | 0,00 | 0,00 | 0,00 | 0,00 | 0,00 | 0,00 | 0,00 | 0,00 | 0,00 | 0,00 | 0,00 |
| CONTRIBUIÇÕES | 0,00 | 0,00 | 0,00 | 0,00 | 0,00 | 0,00 | 0,00 | 0,00 | 0,00 | 0,00 | 0,00 | 0,00 | 0,00 |
| Contribuições sociais | 0,00 | 0,00 | 0,00 | 0,00 | 0,00 | 0,00 | 0,00 | 0,00 | 0,00 | 0,00 | 0,00 | 0,00 | 0,00 |
| Contribuições econômicas | 0,00 | 0,00 | 0,00 | 0,00 | 0,00 | 0,00 | 0,00 | 0,00 | 0,00 | 0,00 | 0,00 | 0,00 | 0,00 |
| Contribuição para entidades privadas de serviço social e de formação profissional. | 0,00 | 0,00 | 0,00 | 0,00 | 0,00 | 0,00 | 0,00 | 0,00 | 0,00 | 0,00 | 0,00 | 0,00 | 0,00 |
| Contribuição para o custeio do serviço de iluminação pública | 0,00 | 0,00 | 0,00 | 0,00 | 0,00 | 0,00 | 0,00 | 0,00 | 0,00 | 0,00 | 0,00 | 0,00 | 0,00 |
| RECEITA PATRIMONIAL | 0,00 | 0,00 | 0,00 | 0,00 | 0,00 | 0,00 | 0,00 | 0,00 | 0,00 | 0,00 | 0,00 | 0,00 | 0,00 |
| Exploração do Patrimônio Imobiliário do Estado | 0,00 | 0,00 | 0,00 | 0,00 | 0,00 | 0,00 | 0,00 | 0,00 | 0,00 | 0,00 | 0,00 | 0,00 | 0,00 |
| Valores mobiliários | 0,00 | 0,00 | 0,00 | 0,00 | 0,00 | 0,00 | 0,00 | 0,00 | 0,00 | 0,00 | 0,00 | 0,00 | 0,00 |
| Delegação de Serviços Públicos Mediante Concessão, Permissão, Autorização ou Licença. | 0,00 | 0,00 | 0,00 | 0,00 | 0,00 | 0,00 | 0,00 | 0,00 | 0,00 | 0,00 | 0,00 | 0,00 | 0,00 |
| Exploração de Recursos Naturais. | 0,00 | 0,00 | 0,00 | 0,00 | 0,00 | 0,00 | 0,00 | 0,00 | 0,00 | 0,00 | 0,00 | 0,00 | 0,00 |
| Exploração do Patrimônio Intangível. | 0,00 | 0,00 | 0,00 | 0,00 | 0,00 | 0,00 | 0,00 | 0,00 | 0,00 | 0,00 | 0,00 | 0,00 | 0,00 |
| Cessão de Direitos. | 0,00 | 0,00 | 0,00 | 0,00 | 0,00 | 0,00 | 0,00 | 0,00 | 0,00 | 0,00 | 0,00 | 0,00 | 0,00 |
| Demais Receitas Patrimoniais. | 0,00 | 0,00 | 0,00 | 0,00 | 0,00 | 0,00 | 0,00 | 0,00 | 0,00 | 0,00 | 0,00 | 0,00 | 0,00 |
| RECEITA AGROPECUÁRIA | 0,00 | 0,00 | 0,00 | 0,00 | 0,00 | 0,00 | 0,00 | 0,00 | 0,00 | 0,00 | 0,00 | 0,00 | 0,00 |
| RECEITA DE SERVIÇOS | 0,00 | 0,00 | 0,00 | 0,00 | 0,00 | 0,00 | 0,00 | 0,00 | 0,00 | 0,00 | 0,00 | 0,00 | 0,00 |
| Serviços Administrativos e Comerciais Gerais | 0,00 | 0,00 | 0,00 | 0,00 | 0,00 | 0,00 | 0,00 | 0,00 | 0,00 | 0,00 | 0,00 | 0,00 | 0,00 |
| Serviços e Atividades Referentes à Navegação e ao Transporte | 0,00 | 0,00 | 0,00 | 0,00 | 0,00 | 0,00 | 0,00 | 0,00 | 0,00 | 0,00 | 0,00 | 0,00 | 0,00 |
| Serviços e Atividades Referentes à Saúde | 0,00 | 0,00 | 0,00 | 0,00 | 0,00 | 0,00 | 0,00 | 0,00 | 0,00 | 0,00 | 0,00 | 0,00 | 0,00 |
| Serviços e Atividades Financeiras | 0,00 | 0,00 | 0,00 | 0,00 | 0,00 | 0,00 | 0,00 | 0,00 | 0,00 | 0,00 | 0,00 | 0,00 | 0,00 |
| Outros Serviços | 0,00 | 0,00 | 0,00 | 0,00 | 0,00 | 0,00 | 0,00 | 0,00 | 0,00 | 0,00 | 0,00 | 0,00 | 0,00 |
| TRANSFERÊNCIAS CORRENTES | 0,00 | 0,00 | 0,00 | 0,00 | 0,00 | 0,00 | 0,00 | 0,00 | 0,00 | 0,00 | 0,00 | 0,00 | 0,00 |
| Transferências da União e de suas Entidades | 0,00 | 0,00 | 0,00 | 0,00 | 0,00 | 0,00 | 0,00 | 0,00 | 0,00 | 0,00 | 0,00 | 0,00 | 0,00 |
| Transferências dos Estados e do Distrito Federal e de suas Entidades | 0,00 | 0,00 | 0,00 | 0,00 | 0,00 | 0,00 | 0,00 | 0,00 | 0,00 | 0,00 | 0,00 | 0,00 | 0,00 |
| Transferências dos Municípios e de suas Entidades | 0,00 | 0,00 | 0,00 | 0,00 | 0,00 | 0,00 | 0,00 | 0,00 | 0,00 | 0,00 | 0,00 | 0,00 | 0,00 |
| Transferências de Instituições Privadas | 0,00 | 0,00 | 0,00 | 0,00 | 0,00 | 0,00 | 0,00 | 0,00 | 0,00 | 0,00 | 0,00 | 0,00 | 0,00 |
| Transferências de Outras Instituições Públicas | 0,00 | 0,00 | 0,00 | 0,00 | 0,00 | 0,00 | 0,00 | 0,00 | 0,00 | 0,00 | 0,00 | 0,00 | 0,00 |
| Transferências do Exterior | 0,00 | 0,00 | 0,00 | 0,00 | 0,00 | 0,00 | 0,00 | 0,00 | 0,00 | 0,00 | 0,00 | 0,00 | 0,00 |
| Transferências de Pessoas Físicas | 0,00 | 0,00 | 0,00 | 0,00 | 0,00 | 0,00 | 0,00 | 0,00 | 0,00 | 0,00 | 0,00 | 0,00 | 0,00 |
| Transferências Provenientes de Depósitos Não Identificados | 0,00 | 0,00 | 0,00 | 0,00 | 0,00 | 0,00 | 0,00 | 0,00 | 0,00 | 0,00 | 0,00 | 0,00 | 0,00 |
| OUTRAS RECEITAS CORRENTES | 0,00 | 0,00 | 0,00 | 0,00 | 0,00 | 0,00 | 0,00 | 0,00 | 0,00 | 0,00 | 0,00 | 0,00 | 0,00 |
| Multas Administrativas, Contratuais e Judiciais | 0,00 | 0,00 | 0,00 | 0,00 | 0,00 | 0,00 | 0,00 | 0,00 | 0,00 | 0,00 | 0,00 | 0,00 | 0,00 |



Ceará
Governo Municipal de Trairi
Consolidado

RELATÓRIO RESUMIDO DA EXECUÇÃO ORÇAMENTÁRIA
BALANÇO ORÇAMENTÁRIO
ORÇAMENTOS FISCAL E DA SEGURIDADE SOCIAL
1º bimestre de 2018 (Janeiro a Fevereiro)

CORRESP
Pag.: 0006

| | | | | | | | | | | | | | |
|--|------|------|------|------|------|------|------|------|------|------|------|------|------|
| Indenizações, Restituições e Resarcimentos | 0,00 | 0,00 | 0,00 | 0,00 | 0,00 | 0,00 | 0,00 | 0,00 | 0,00 | 0,00 | 0,00 | 0,00 | 0,00 |
| Bens, Direitos e Valores Incorporados ao Patrimônio Público | 0,00 | 0,00 | 0,00 | 0,00 | 0,00 | 0,00 | 0,00 | 0,00 | 0,00 | 0,00 | 0,00 | 0,00 | 0,00 |
| Demaís Receitas Correntes | 0,00 | 0,00 | 0,00 | 0,00 | 0,00 | 0,00 | 0,00 | 0,00 | 0,00 | 0,00 | 0,00 | 0,00 | 0,00 |
| RECEITAS DE CAPITAL | 0,00 | 0,00 | 0,00 | 0,00 | 0,00 | 0,00 | 0,00 | 0,00 | 0,00 | 0,00 | 0,00 | 0,00 | 0,00 |
| OPERAÇÕES DE CRÉDITO | 0,00 | 0,00 | 0,00 | 0,00 | 0,00 | 0,00 | 0,00 | 0,00 | 0,00 | 0,00 | 0,00 | 0,00 | 0,00 |
| Operações de crédito - Mercado Interno | 0,00 | 0,00 | 0,00 | 0,00 | 0,00 | 0,00 | 0,00 | 0,00 | 0,00 | 0,00 | 0,00 | 0,00 | 0,00 |
| Operações de crédito - Mercado Externo | 0,00 | 0,00 | 0,00 | 0,00 | 0,00 | 0,00 | 0,00 | 0,00 | 0,00 | 0,00 | 0,00 | 0,00 | 0,00 |
| ALIEENAÇÃO DE BENS | 0,00 | 0,00 | 0,00 | 0,00 | 0,00 | 0,00 | 0,00 | 0,00 | 0,00 | 0,00 | 0,00 | 0,00 | 0,00 |
| Alienação de Bens Móveis | 0,00 | 0,00 | 0,00 | 0,00 | 0,00 | 0,00 | 0,00 | 0,00 | 0,00 | 0,00 | 0,00 | 0,00 | 0,00 |
| Alienação de Bens Imóveis | 0,00 | 0,00 | 0,00 | 0,00 | 0,00 | 0,00 | 0,00 | 0,00 | 0,00 | 0,00 | 0,00 | 0,00 | 0,00 |
| Alienação de Bens Intangíveis | 0,00 | 0,00 | 0,00 | 0,00 | 0,00 | 0,00 | 0,00 | 0,00 | 0,00 | 0,00 | 0,00 | 0,00 | 0,00 |
| AMORTIZAÇÕES DE EMPRÉSTIMOS | 0,00 | 0,00 | 0,00 | 0,00 | 0,00 | 0,00 | 0,00 | 0,00 | 0,00 | 0,00 | 0,00 | 0,00 | 0,00 |
| TRANSFERÊNCIAS DE CAPITAL | 0,00 | 0,00 | 0,00 | 0,00 | 0,00 | 0,00 | 0,00 | 0,00 | 0,00 | 0,00 | 0,00 | 0,00 | 0,00 |
| Transferências da União e de suas Entidades | 0,00 | 0,00 | 0,00 | 0,00 | 0,00 | 0,00 | 0,00 | 0,00 | 0,00 | 0,00 | 0,00 | 0,00 | 0,00 |
| Transferências dos Estados e do Distrito Federal e de suas Entidades | 0,00 | 0,00 | 0,00 | 0,00 | 0,00 | 0,00 | 0,00 | 0,00 | 0,00 | 0,00 | 0,00 | 0,00 | 0,00 |
| Transferências dos Municípios e de suas Entidades | 0,00 | 0,00 | 0,00 | 0,00 | 0,00 | 0,00 | 0,00 | 0,00 | 0,00 | 0,00 | 0,00 | 0,00 | 0,00 |
| Transferências de Instituições Privadas | 0,00 | 0,00 | 0,00 | 0,00 | 0,00 | 0,00 | 0,00 | 0,00 | 0,00 | 0,00 | 0,00 | 0,00 | 0,00 |
| Transferências de Outras Instituições Públicas | 0,00 | 0,00 | 0,00 | 0,00 | 0,00 | 0,00 | 0,00 | 0,00 | 0,00 | 0,00 | 0,00 | 0,00 | 0,00 |
| Transferências do Exterior | 0,00 | 0,00 | 0,00 | 0,00 | 0,00 | 0,00 | 0,00 | 0,00 | 0,00 | 0,00 | 0,00 | 0,00 | 0,00 |
| Transferências de Pessoas Físicas | 0,00 | 0,00 | 0,00 | 0,00 | 0,00 | 0,00 | 0,00 | 0,00 | 0,00 | 0,00 | 0,00 | 0,00 | 0,00 |
| Transferências Provenientes de Depósitos Não Identificados | 0,00 | 0,00 | 0,00 | 0,00 | 0,00 | 0,00 | 0,00 | 0,00 | 0,00 | 0,00 | 0,00 | 0,00 | 0,00 |
| OUTRAS RECEITAS DE CAPITAL | 0,00 | 0,00 | 0,00 | 0,00 | 0,00 | 0,00 | 0,00 | 0,00 | 0,00 | 0,00 | 0,00 | 0,00 | 0,00 |
| Integralização do Capital Social | 0,00 | 0,00 | 0,00 | 0,00 | 0,00 | 0,00 | 0,00 | 0,00 | 0,00 | 0,00 | 0,00 | 0,00 | 0,00 |
| Remuneração das Disponibilidades do Tesouro | 0,00 | 0,00 | 0,00 | 0,00 | 0,00 | 0,00 | 0,00 | 0,00 | 0,00 | 0,00 | 0,00 | 0,00 | 0,00 |
| Resgate de Títulos do Tesouro | 0,00 | 0,00 | 0,00 | 0,00 | 0,00 | 0,00 | 0,00 | 0,00 | 0,00 | 0,00 | 0,00 | 0,00 | 0,00 |
| Demaís Receitas de Capital | 0,00 | 0,00 | 0,00 | 0,00 | 0,00 | 0,00 | 0,00 | 0,00 | 0,00 | 0,00 | 0,00 | 0,00 | 0,00 |

| DESPESAS | DOTAÇÃO INICIAL (d) | DOTAÇÃO ATUALIZADA (e) | DESPESAS EMPENHADAS | | SALDO (g) = (e f) | DESPESAS LIQUIDADAS | | SALDO (i) = (e h) | DESPESAS PAGAS ATÉ O BIMESTRE (j) | INSCRITAS EM RESTOS A PAGAR NÃO PROCESSADOS (k) |
|------------------------------|---------------------|------------------------|---------------------|--------------------|-------------------|---------------------|--|-------------------|-----------------------------------|---|
| | | | NO BIMESTRE (f) | ATÉ O BIMESTRE (h) | | NO BIMESTRE (i) | | | | |
| DESPESAS INTRA ORÇAMENTÁRIAS | | | | | | | | | | |
| DESPESAS (intra) | | | | | | | | | | |



Ceará
Governo Municipal de Trairi
Consolidado


RELATÓRIO RESUMIDO DA EXECUÇÃO ORÇAMENTÁRIA
BALANÇO ORÇAMENTÁRIO
ORÇAMENTOS FISCAL E DA SEGURIDADE SOCIAL
1º bimestre de 2018 (Janeiro a Fevereiro)

CONASP
Pag.: 0007

| | | | | | | | | | | | |
|---------------------|-------|-------|-------|-------|-------|-------|-------|-------|-------|-------|-------|
| orçamentárias) (IX) | 0,001 | 0,001 | 0,001 | 0,001 | 0,001 | 0,001 | 0,001 | 0,001 | 0,001 | 0,001 | 0,001 |
| DESPESAS CORRENTES | 0,001 | 0,001 | 0,001 | 0,001 | 0,001 | 0,001 | 0,001 | 0,001 | 0,001 | 0,001 | 0,001 |
| DESPESAS DE CAPITAL | 0,001 | 0,001 | 0,001 | 0,001 | 0,001 | 0,001 | 0,001 | 0,001 | 0,001 | 0,001 | 0,001 |

FONTE: SISTEMA: Apec Informática - UNIDADE RESPONSÁVEL: Prefeitura Municipal de Trairi - DATA DA EMISSÃO: 28/03/2018 - HORA DA EMISSÃO: 13:04:25

Notas: (*) - No modelo da STN inexistente coluna para reduções de dotação. Por este motivo, as reduções foram deduzidas na própria coluna de 'Créditos adicionais', motivo pelo qual esta coluna poderá conter valores negativos, não sendo portanto nenhum erro ser exibido valores negativos na coluna 'Créditos adicionais'.



MARCOS HENRIQUE FERREIRA DO PRADO
Prefeito

CONASP CONTABILIDADE E ASSESSORIA E PROC
ASSESSORIA CONTÁBIL

| FUNÇÃO / SUBFUNÇÃO | DOTAÇÃO | | DESPESAS EMPENHADAS | | SALDO | | DESPESAS LIQUIDADAS | | | | SALDO | INSCRITAS EM RESTOS A PAGAR | RMO PROCESSADOS |
|---|----------------|----------------|---------------------|----------------|--------|--------|---------------------|---------------|---------------|--------|---------------|-----------------------------|-----------------|
| | INICIAL | ATUALIZADA | NO | ATÉ O BIMESTRE | (a) | (b) | (c) = (a+b) | (d) | (e) | (f) | | | |
| DESPESAS (EXCETO INTRA ORÇAMENTARIAS) (1) | 112.800.000,00 | 113.067.091,00 | 54.505.527,23 | 54.505.527,23 | 100,00 | 100,00 | 58.561.563,77 | 15.551.519,09 | 15.551.519,09 | 100,00 | 97.515.571,91 | 38.954.008,14 | |
| LEGISLATIVA | 4.030.000,00 | 4.030.000,00 | 1.817.217,36 | 1.817.217,36 | 3,33 | 3,33 | 2.212.782,64 | 587.729,26 | 587.729,26 | 3,78 | 3.442.270,74 | 1.229.489,10 | |
| Ação Legislativa | 4.030.000,00 | 4.030.000,00 | 1.817.217,36 | 1.817.217,36 | 3,33 | 3,33 | 2.212.782,64 | 587.729,26 | 587.729,26 | 3,78 | 3.442.270,74 | 1.229.489,10 | |
| ADMINISTRAÇÃO | 13.890.880,00 | 13.637.140,00 | 7.433.681,88 | 7.433.681,88 | 13,64 | 13,64 | 6.203.458,12 | 2.184.173,60 | 2.184.173,60 | 14,04 | 11.452.966,40 | 5.249.508,28 | |
| Administração Geral | 11.572.880,00 | 11.238.140,00 | 6.630.292,01 | 6.630.292,01 | 12,16 | 12,16 | 4.987.889,99 | 1.917.398,18 | 1.917.398,18 | 12,33 | 9.300.741,82 | 4.712.893,83 | |
| Administração Financeira | 1.956.000,00 | 2.140.000,00 | 803.389,87 | 803.389,87 | 1,47 | 1,47 | 1.336.610,13 | 266.775,42 | 266.775,42 | 1,72 | 1.873.224,58 | 536.614,45 | |
| Controle Interno | 60.000,00 | 60.000,00 | 0,00 | 0,00 | 0,00 | 0,00 | 60.000,00 | 0,00 | 0,00 | 0,00 | 60.000,00 | 0,00 | |
| Normatização e Fiscalização | 200.000,00 | 119.000,00 | 0,00 | 0,00 | 0,00 | 0,00 | 119.000,00 | 0,00 | 0,00 | 0,00 | 119.000,00 | 0,00 | |
| Formação de Recursos Human | 100.000,00 | 100.000,00 | 0,00 | 0,00 | 0,00 | 0,00 | 100.000,00 | 0,00 | 0,00 | 0,00 | 100.000,00 | 0,00 | |
| SEGURANÇA PÚBLICA | 673.000,00 | 673.000,00 | 493.280,00 | 493.280,00 | 0,91 | 0,91 | 179.720,00 | 109.683,96 | 109.683,96 | 0,71 | 563.316,04 | 383.596,04 | |
| Demais Subfunções | 673.000,00 | 673.000,00 | 493.280,00 | 493.280,00 | 0,91 | 0,91 | 179.720,00 | 109.683,96 | 109.683,96 | 0,71 | 563.316,04 | 383.596,04 | |
| ASSISTÊNCIA SOCIAL | 5.645.000,00 | 5.909.391,00 | 2.527.902,35 | 2.527.902,35 | 4,64 | 4,64 | 3.381.488,65 | 544.068,46 | 544.068,46 | 3,50 | 5.365.322,54 | 1.983.833,89 | |
| Assistência à Criança e ao Adolescente | 477.000,00 | 541.391,00 | 143.570,00 | 143.570,00 | 0,26 | 0,26 | 397.730,00 | 32.889,40 | 32.889,40 | 0,21 | 508.410,60 | 110.690,60 | |
| Assistência Comunitária | 1.315.000,00 | 1.515.091,00 | 605.373,81 | 605.373,81 | 1,11 | 1,11 | 909.717,19 | 105.459,53 | 105.459,53 | 0,68 | 1.409.631,47 | 499.914,28 | |
| Demais Subfunções | 3.853.000,00 | 3.853.000,00 | 1.778.958,54 | 1.778.958,54 | 3,26 | 3,26 | 2.074.041,46 | 405.719,53 | 405.719,53 | 2,61 | 3.447.280,47 | 1.373.239,01 | |
| Saúde | 19.838.000,00 | 19.183.440,00 | 8.998.650,37 | 8.998.650,37 | 16,51 | 16,51 | 10.184.789,63 | 3.392.244,80 | 3.392.244,80 | 21,81 | 15.791.195,20 | 5.606.405,57 | |
| Atenção Básica | 5.944.660,00 | 5.108.660,00 | 2.035.006,45 | 2.035.006,45 | 3,73 | 3,73 | 3.073.653,55 | 1.043.324,42 | 1.043.324,42 | 6,71 | 4.085.335,58 | 991.682,03 | |
| Assistência Hospitalar e Especializada | 8.950.500,00 | 9.079.940,00 | 3.943.577,10 | 3.943.577,10 | 7,24 | 7,24 | 5.136.362,90 | 1.421.469,12 | 1.421.469,12 | 9,14 | 7.658.470,88 | 2.522.107,88 | |
| Suporte Profilático e Terapêutico | 150.000,00 | 122.000,00 | 29.539,40 | 29.539,40 | 0,05 | 0,05 | 92.460,60 | 9.369,94 | 9.369,94 | 0,06 | 112.630,06 | 20.169,46 | |
| Vigilância Epidemiológica | 585.000,00 | 795.000,00 | 410.739,60 | 410.739,60 | 0,75 | 0,75 | 384.260,40 | 120.593,77 | 120.593,77 | 0,78 | 674.406,23 | 290.145,83 | |
| Demais Subfunções | 4.227.840,00 | 4.077.840,00 | 2.579.787,82 | 2.579.787,82 | 4,73 | 4,73 | 1.498.052,18 | 797.487,55 | 797.487,55 | 5,13 | 3.280.352,17 | 1.782.300,27 | |
| EDUCAÇÃO | 50.559.550,00 | 51.528.550,00 | 26.641.704,19 | 26.641.704,19 | 48,88 | 48,88 | 24.886.845,81 | 6.758.647,83 | 6.758.647,83 | 43,46 | 44.769.902,17 | 19.883.056,36 | |
| Ensino Fundamental | 40.998.800,00 | 41.701.800,00 | 21.844.352,38 | 21.844.352,38 | 40,08 | 40,08 | 19.857.447,62 | 4.844.446,30 | 4.844.446,30 | 31,15 | 36.857.353,70 | 16.999.906,08 | |
| Ensino Médio | 600.000,00 | 600.000,00 | 0,00 | 0,00 | 0,00 | 0,00 | 600.000,00 | 0,00 | 0,00 | 0,00 | 600.000,00 | 0,00 | |
| Educação Infantil | 6.082.750,00 | 6.103.750,00 | 2.557.863,00 | 2.557.863,00 | 4,69 | 4,69 | 3.545.887,00 | 977.517,35 | 977.517,35 | 6,29 | 5.126.232,65 | 1.580.345,65 | |
| Educação de Jovens e Adultos | 270.000,00 | 270.000,00 | 7.428,00 | 7.428,00 | 0,01 | 0,01 | 262.572,00 | 2.880,19 | 2.880,19 | 0,02 | 267.119,81 | 4.547,81 | |
| Demais Subfunções | 2.598.000,00 | 2.853.000,00 | 2.232.060,81 | 2.232.060,81 | 4,10 | 4,10 | 620.939,19 | 933.803,99 | 933.803,99 | 6,00 | 1.919.196,01 | 1.298.256,82 | |
| CULTURA | 119.000,00 | 139.000,00 | 22.137,00 | 22.137,00 | 0,04 | 0,04 | 116.863,00 | 2.964,00 | 2.964,00 | 0,02 | 136.036,00 | 19.173,00 | |



Ceará
Governador Municipal de Trairi
Consolidado

RELATÓRIO RESUMIDO DA EXECUÇÃO ORÇAMENTÁRIA
DEMONSTRATIVO DA EXECUÇÃO DAS DESPESAS POR FUNÇÃO/SUBFUNÇÃO
ORÇAMENTO FISCAL E DA SEGURIDADE SOCIAL
1º bimestre de 2018 (Janeiro a Fevereiro)

COMASP
Pag.: 0002

RREO - Anexo 2 (LRF, Art.52, inciso II, alínea 'c')

R\$ 1,00

| FUNÇÃO / SUBFUNÇÃO | DOTAÇÃO | | DOTAÇÃO ATUALIZADA | | DESPESAS EMPENHADAS | | SALDO | | DESPESAS LIQUIDADAS | | | | SALDO | | INSCRITAS EM RESTOS A PAGAR NÃO PROCESSADOS | | |
|---------------------------|--------------|--------------|--------------------|--------------|---------------------|--------------------|-----------|--------------|---------------------|--------------------|-----------|--------------|-------|--------------|---|--------------|------|
| | INICIAL | | ATUALIZADA | | NO BIMESTRE | ATÉ O BIMESTRE (b) | (b)/total | (c) = (a+b) | NO BIMESTRE | ATÉ O BIMESTRE (d) | (d)/total | (e) = (a+d) | (f) | (g) | (h) | (i) | (j) |
| Difusão Cultural | 119.000,00 | 139.000,00 | 139.000,00 | 139.000,00 | 22.137,00 | 22.137,00 | 0,07 | 116.863,00 | 0,00 | 2.964,00 | 0,02 | 136.036,00 | 0,00 | 19.173,00 | 0,00 | 1.924.265,42 | 0,00 |
| URBANISMO | 6.479.400,00 | 5.931.400,00 | 5.931.400,00 | 5.931.400,00 | 2.216.303,25 | 2.216.303,25 | 4,04 | 3.715.096,75 | 0,00 | 292.037,83 | 1,88 | 5.639.362,17 | 0,00 | 1.924.265,42 | 0,00 | 0,00 | 0,00 |
| Infra Estrutura Urbana | 2.000.480,00 | 2.000.480,00 | 2.000.480,00 | 2.000.480,00 | 0,00 | 0,00 | 0,00 | 2.000.480,00 | 0,00 | 0,00 | 0,00 | 2.000.480,00 | 0,00 | 0,00 | 0,00 | 0,00 | 0,00 |
| Serviços Urbanos | 4.479.920,00 | 3.930.920,00 | 3.930.920,00 | 3.930.920,00 | 2.216.303,25 | 2.216.303,25 | 4,07 | 1.714.616,75 | 0,00 | 292.037,83 | 1,88 | 3.639.882,17 | 0,00 | 1.924.265,42 | 0,00 | 0,00 | 0,00 |
| HABITAÇÃO | 100.000,00 | 100.000,00 | 100.000,00 | 100.000,00 | 0,00 | 0,00 | 0,00 | 100.000,00 | 0,00 | 0,00 | 0,00 | 100.000,00 | 0,00 | 0,00 | 0,00 | 0,00 | 0,00 |
| Habitacão Urbana | 100.000,00 | 100.000,00 | 100.000,00 | 100.000,00 | 0,00 | 0,00 | 0,00 | 100.000,00 | 0,00 | 0,00 | 0,00 | 100.000,00 | 0,00 | 0,00 | 0,00 | 0,00 | 0,00 |
| SANEAMENTO | 1.036.080,00 | 1.061.080,00 | 1.061.080,00 | 1.061.080,00 | 35.082,94 | 35.082,94 | 0,06 | 1.025.997,06 | 0,00 | 3.582,94 | 0,02 | 1.057.497,06 | 0,00 | 31.500,00 | 0,00 | 0,00 | 0,00 |
| Saneamento Básico Urbano | 1.036.080,00 | 1.061.080,00 | 1.061.080,00 | 1.061.080,00 | 35.082,94 | 35.082,94 | 0,06 | 1.025.997,06 | 0,00 | 3.582,94 | 0,02 | 1.057.497,06 | 0,00 | 31.500,00 | 0,00 | 0,00 | 0,00 |
| GESTÃO AMBIENTAL | 120.000,00 | 120.000,00 | 120.000,00 | 120.000,00 | 0,00 | 0,00 | 0,00 | 120.000,00 | 0,00 | 0,00 | 0,00 | 120.000,00 | 0,00 | 0,00 | 0,00 | 0,00 | 0,00 |
| Preservação e Conservação | 20.000,00 | 20.000,00 | 20.000,00 | 20.000,00 | 0,00 | 0,00 | 0,00 | 20.000,00 | 0,00 | 0,00 | 0,00 | 20.000,00 | 0,00 | 0,00 | 0,00 | 0,00 | 0,00 |
| Recursos Hídricos | 100.000,00 | 100.000,00 | 100.000,00 | 100.000,00 | 0,00 | 0,00 | 0,00 | 100.000,00 | 0,00 | 0,00 | 0,00 | 100.000,00 | 0,00 | 0,00 | 0,00 | 0,00 | 0,00 |
| AGRICULTURA | 2.430.000,00 | 2.480.000,00 | 2.480.000,00 | 2.480.000,00 | 1.077.984,68 | 1.077.984,68 | 1,98 | 1.402.015,32 | 0,00 | 285.137,85 | 1,83 | 2.194.862,15 | 0,00 | 792.846,83 | 0,00 | 0,00 | 0,00 |
| Extensão Rural | 240.000,00 | 240.000,00 | 240.000,00 | 240.000,00 | 0,00 | 0,00 | 0,00 | 240.000,00 | 0,00 | 0,00 | 0,00 | 240.000,00 | 0,00 | 0,00 | 0,00 | 0,00 | 0,00 |
| Demais Subfunções | 2.190.000,00 | 2.240.000,00 | 2.240.000,00 | 2.240.000,00 | 1.077.984,68 | 1.077.984,68 | 1,98 | 1.162.015,32 | 0,00 | 285.137,85 | 1,83 | 1.954.862,15 | 0,00 | 792.846,83 | 0,00 | 0,00 | 0,00 |
| COMÉRCIO E SERVIÇOS | 113.000,00 | 173.000,00 | 173.000,00 | 173.000,00 | 69.655,00 | 69.655,00 | 0,13 | 103.345,00 | 0,00 | 69.655,00 | 0,45 | 103.345,00 | 0,00 | 0,00 | 0,00 | 0,00 | 0,00 |
| Comercialização | 86.000,00 | 86.000,00 | 86.000,00 | 86.000,00 | 0,00 | 0,00 | 0,00 | 86.000,00 | 0,00 | 0,00 | 0,00 | 86.000,00 | 0,00 | 0,00 | 0,00 | 0,00 | 0,00 |
| Turismo | 27.000,00 | 87.000,00 | 87.000,00 | 87.000,00 | 69.655,00 | 69.655,00 | 0,13 | 17.345,00 | 0,00 | 69.655,00 | 0,45 | 17.345,00 | 0,00 | 0,00 | 0,00 | 0,00 | 0,00 |
| ENERGIA | 1.690.000,00 | 1.490.000,00 | 1.490.000,00 | 1.490.000,00 | 740.000,00 | 740.000,00 | 1,36 | 750.000,00 | 0,00 | 261.957,47 | 1,68 | 1.228.042,53 | 0,00 | 478.042,53 | 0,00 | 0,00 | 0,00 |
| Energia Elétrica | 1.690.000,00 | 1.490.000,00 | 1.490.000,00 | 1.490.000,00 | 740.000,00 | 740.000,00 | 1,36 | 750.000,00 | 0,00 | 261.957,47 | 1,68 | 1.228.042,53 | 0,00 | 478.042,53 | 0,00 | 0,00 | 0,00 |
| TRANSPORTE | 1.174.640,00 | 1.729.640,00 | 1.729.640,00 | 1.729.640,00 | 623.049,50 | 623.049,50 | 1,14 | 1.106.590,50 | 0,00 | 99.754,00 | 0,64 | 1.629.886,00 | 0,00 | 523.295,50 | 0,00 | 0,00 | 0,00 |
| Transporte Rodoviário | 1.174.640,00 | 1.729.640,00 | 1.729.640,00 | 1.729.640,00 | 623.049,50 | 623.049,50 | 1,14 | 1.106.590,50 | 0,00 | 99.754,00 | 0,64 | 1.629.886,00 | 0,00 | 523.295,50 | 0,00 | 0,00 | 0,00 |
| DESPORTO E LAZER | 800.000,00 | 800.000,00 | 800.000,00 | 800.000,00 | 0,00 | 0,00 | 0,00 | 800.000,00 | 0,00 | 0,00 | 0,00 | 800.000,00 | 0,00 | 0,00 | 0,00 | 0,00 | 0,00 |
| Desporto Comunitário | 100.000,00 | 100.000,00 | 100.000,00 | 100.000,00 | 0,00 | 0,00 | 0,00 | 100.000,00 | 0,00 | 0,00 | 0,00 | 100.000,00 | 0,00 | 0,00 | 0,00 | 0,00 | 0,00 |
| Lazer | 700.000,00 | 700.000,00 | 700.000,00 | 700.000,00 | 0,00 | 0,00 | 0,00 | 700.000,00 | 0,00 | 0,00 | 0,00 | 700.000,00 | 0,00 | 0,00 | 0,00 | 0,00 | 0,00 |
| ENCARGOS ESPECIAIS | 3.981.450,00 | 3.561.450,00 | 3.561.450,00 | 3.561.450,00 | 1.808.878,71 | 1.808.878,71 | 3,32 | 1.752.571,29 | 0,00 | 959.882,09 | 6,17 | 2.611.567,91 | 0,00 | 848.996,62 | 0,00 | 0,00 | 0,00 |
| Serviço de Dívida Interna | 600.000,00 | 600.000,00 | 600.000,00 | 600.000,00 | 600.000,00 | 600.000,00 | 1,10 | 0,00 | 0,00 | 137.264,12 | 0,68 | 462.735,88 | 0,00 | 462.735,88 | 0,00 | 0,00 | 0,00 |
| Transferência | 1.000.000,00 | 1.000.000,00 | 1.000.000,00 | 1.000.000,00 | 500.000,00 | 500.000,00 | 0,92 | 600.000,00 | 0,00 | 113.739,26 | 0,73 | 986.260,74 | 0,00 | 386.260,74 | 0,00 | 0,00 | 0,00 |
| Outros Encargos Especiais | 1.981.450,00 | 1.861.450,00 | 1.861.450,00 | 1.861.450,00 | 708.878,71 | 708.878,71 | 1,30 | 1.152.571,29 | 0,00 | 708.878,71 | 4,56 | 1.152.571,29 | 0,00 | 0,00 | 0,00 | 0,00 | 0,00 |
| RESERVA DE CONTINGÊNCIA | 520.000,00 | 520.000,00 | 520.000,00 | 520.000,00 | 0,00 | 0,00 | 0,00 | 520.000,00 | 0,00 | 0,00 | 0,00 | 520.000,00 | 0,00 | 520.000,00 | 0,00 | 0,00 | 0,00 |
| DESPESAS (INTRA) | | | | | | | | | | | | | | | | | |

DESPESAS (INTRA)



TRAIRI
PREFEITURA MUNICIPAL
2017 - 2020

Estado do Ceará
Município de Trairi
GABINETE DO PREFEITO

Ceará
Governo Municipal de Trairi
Conciliadado

RELATÓRIO RESUMIDO DA EXECUÇÃO ORÇAMENTÁRIA
DEMONSTRATIVO DA EXECUÇÃO DAS DESPESAS POR FUNÇÃO/SUBFUNÇÃO
ORÇAMENTO FISCAL E DA SEGURIDADE SOCIAL
1º bimestre de 2018 (Janeiro a Fevereiro)

CONASP
Pag.: 0003

RREO - Anexo 2 (LRF, Art.52, inciso II, alínea 'c')

R\$ 1,00

| FUNÇÃO / SUBFUNÇÃO | DOTAÇÃO | | DOTAÇÃO ATUALIZADA | | DESPESAS EMPENHADAS | | DESPESAS LIQUIDADAS | | SALDO | INSCRITAS EM RESTOS A PAGAR NÃO PROCESSADOS (f) |
|------------------------|----------------|----------------|--------------------|-----------------|---------------------|-----------------|---------------------|----------------|---------------|---|
| | INICIAL | | NO BIMESTRE | ATE O BIMESTRE | NO BIMESTRE | ATE O BIMESTRE | NO BIMESTRE | ATE O BIMESTRE | | |
| | (a) | (b) | (c) = (a+b) | (d) = (b)/total | (e) = (a+b) | (f) = (d)/total | (g) = (e)- (a+d) | (h) = (f) | | |
| ORÇAMENTARIAS (II) | 0,00 | 0,00 | 0,00 | 0,00 | 0,00 | 0,00 | 0,00 | 0,00 | 0,00 | 0,00 |
| TOTAL (III) = (I + II) | 112.800.000,00 | 113.067.091,00 | 54.505.527,23 | 100,00 | 58.561.563,77 | 15.551.519,09 | 15.551.519,09 | 97.515.571,91 | 38.954.008,14 | |

FONTE: SISTEMA: Aspec Informática - UNIDADE RESPONSÁVEL: Prefeitura Municipal de Trairi - DATA DA EMISSÃO: 28/03/2018 - HORA DA EMISSÃO: 13:06:08



Ceará

Governo Municipal de Trairi
Consolidado

RELATÓRIO RESUMIDO DA EXECUÇÃO ORÇAMENTÁRIA

DEMONSTRATIVO DA EXECUÇÃO DAS DESPESAS POR FUNÇÃO/SUBFUNÇÃO
ORÇAMENTO FISCAL E DA SEGURIDADE SOCIAL

1º bimestre de 2018 (Janeiro a Fevereiro)

RREO - Anexo 2 (LRF, Art. 52, inciso II, alínea 'c')


COMASP


Pag.: 0004

R\$ 1,00

| FUNÇÃO / SUBFUNÇÃO - INTRA | DOTAÇÃO | | DESPESAS EMPENHADAS | | DESPESAS LIQUIDADAS | | SALDO (e) - (a d) | INSCRITAS EM RESTOS A PAGAR NÃO PROCESSADOS (f) | |
|---|---------|------------|---------------------|--------------|---------------------|--------------------|----------------------|--|----------------------|
| | INICIAL | ATUALIZADA | NO BIMESTRE | BIMESTRE (b) | NO BIMESTRE | ATÉ O (d)/total | | | SALDO (c) - (a b) |
| | | | | | | | | | |
| DESPESAS (INTRA ORÇAMENTÁRIAS) (III) | 0,00 | 0,00 | 0,00 | 0,00 | 0,00 | 0,00 | 0,00 | 0,00 | |

FONTE: SISTEMA: Aspec Informática - Unidade Responsável: Prefeitura Municipal de Trairi - DATA DA EMISSÃO: 28/03/2018 - HORA DA EMISSÃO: 13:06:08


MARCOS FERRIOLE FERREIRA DO PRADO
Prefeito


COMASP CONTABILIDADE, ASSESSORIA E PROC
ASSESSORIA CONTÁBIL



Estado do Ceará
Município de Trairi
GABINETE DO PREFEITO

TRAIRI
PREFEITURA MUNICIPAL
2017 - 2020

CONASP

RELATÓRIO RESUMIDO DA EXECUÇÃO ORÇAMENTÁRIA
DEMONSTRATIVO DA RECEITA CORRENTE LÍQUIDA
ORÇAMENTO FISCAL E DA SEGURIDADE SOCIAL
1º bimestre de 2018 (até Fevereiro)

Ceará
Governo Municipal de Trairi
Consolidado

Pag.: 0001

RREO - ANEXO 3 (LRF, Art.53, inciso I)

R\$ 1,00

| ESPECIFICAÇÃO | EVOLUÇÃO DA RECEITA REALIZADA NOS ÚLTIMOS 12 MESES | | | | | | | | | | | |
|--|--|--------------|--------------|--------------|--------------|--------------|--------------|--|--|--|--|--|
| | Mar/2017 | Abr/2017 | Mai/2017 | Jun/2017 | Jul/2017 | Ago/2017 | Set/2017 | | | | | |
| RECEITAS CORRENTES (I) | 6.274.005,07 | 8.237.937,24 | 9.027.582,39 | 8.553.328,26 | 7.984.467,63 | 9.012.626,58 | 8.942.070,58 | | | | | |
| Impostos, Taxas e Contribuições de Melho | 521.527,91 | 665.239,98 | 709.985,97 | 699.979,31 | 535.100,85 | 747.481,98 | 468.421,30 | | | | | |
| IPFU | 3.476,20 | 9.177,99 | 9.768,42 | 62.647,12 | 19.253,87 | 18.826,71 | 18.826,71 | | | | | |
| ISS | 363.370,11 | 510.785,08 | 561.411,00 | 620.245,12 | 469.596,44 | 543.892,52 | 281.071,36 | | | | | |
| ITBI | 24.078,48 | 50.135,87 | 70.915,74 | 15.156,20 | 25.656,66 | 14.200,00 | 53.592,20 | | | | | |
| IRRF | 120.533,55 | 94.354,35 | 43.102,41 | 585,00 | 1.865,59 | 166.480,56 | 110.844,65 | | | | | |
| Outros Impostos, Taxas e Contribuições | 10.069,63 | 4.806,69 | 24.788,40 | 1.345,90 | 6.360,50 | 3.695,03 | 4.086,38 | | | | | |
| Contribuições | 4.732,47 | 0,00 | 89.643,89 | 90.366,52 | 0,00 | 0,00 | 0,00 | | | | | |
| Receita Patrimonial | 85.727,73 | 57.599,86 | 69.172,41 | 53.013,89 | 48.061,10 | 39.053,11 | 31.768,71 | | | | | |
| Rendimentos de Aplicação Financeira | 0,00 | 0,00 | 0,00 | 0,00 | 0,00 | 0,00 | 0,00 | | | | | |
| Outras Receitas Patrimoniais | 85.727,73 | 57.599,86 | 69.172,41 | 53.013,89 | 48.061,10 | 39.053,11 | 31.768,71 | | | | | |
| Receita agropecuária | 0,00 | 0,00 | 0,00 | 0,00 | 0,00 | 0,00 | 0,00 | | | | | |
| Receita Industrial | 0,00 | 0,00 | 0,00 | 0,00 | 0,00 | 0,00 | 0,00 | | | | | |
| Receita de serviços | 0,00 | 0,00 | 0,00 | 0,00 | 0,00 | 0,00 | 0,00 | | | | | |
| Transferências correntes | 7.637.692,81 | 7.473.163,87 | 8.117.487,20 | 7.666.698,83 | 7.370.734,89 | 8.204.595,94 | 8.383.833,06 | | | | | |
| Cota parte do FPM | 2.008.627,75 | 2.420.054,92 | 2.745.134,62 | 2.530.233,76 | 3.266.921,33 | 2.216.253,00 | 1.860.906,05 | | | | | |
| Cota parte do ICMS | 1.493.527,93 | 1.075.981,65 | 1.109.334,84 | 1.113.530,85 | 1.341.589,68 | 1.297.867,17 | 1.211.792,81 | | | | | |
| Cota parte do IPVA | 113.981,50 | 106.756,93 | 95.318,75 | 86.928,02 | 36.451,55 | 21.190,62 | 16.923,98 | | | | | |
| Cota parte do ITR | 14.055,13 | 22.841,15 | 12.492,86 | 3.783,38 | 1.134,77 | 1.130,09 | 10.623,23 | | | | | |
| Transferências da LC 87/96 | 0,00 | 0,00 | 3.578,74 | 3.578,74 | 3.578,74 | 3.578,74 | 3.578,74 | | | | | |
| Transferências da LC 61/89 | 2.304,12 | 2.782,25 | 3.263,17 | 3.280,89 | 3.685,67 | 3.448,94 | 3.683,86 | | | | | |
| Transferências do Fundeb | 2.991.019,82 | 2.781.077,06 | 2.957.556,81 | 2.870.818,29 | 1.145.109,24 | 2.814.376,26 | 3.292.027,83 | | | | | |
| Outras transferências correntes | 1.014.176,56 | 1.063.669,91 | 1.190.807,41 | 1.054.544,90 | 1.572.263,91 | 1.846.751,12 | 1.984.296,56 | | | | | |
| Outras receitas correntes | 24.324,09 | 41.913,53 | 41.292,92 | 43.229,71 | 30.420,79 | 21.465,55 | 58.047,51 | | | | | |
| DEDUÇÕES (II) | 726.039,46 | 725.126,91 | 793.824,60 | 748.267,09 | 668.120,44 | 708.693,70 | 621.501,69 | | | | | |
| Contrib. do servidor para o plano de pr | 0,00 | 0,00 | 0,00 | 0,00 | 0,00 | 0,00 | 0,00 | | | | | |
| Comp. financ. entre regimes de previdên | 0,00 | 0,00 | 0,00 | 0,00 | 0,00 | 0,00 | 0,00 | | | | | |
| Ded. de receita para formação do Fundeb | 726.039,46 | 725.126,91 | 793.824,60 | 748.267,09 | 668.120,44 | 708.693,70 | 621.501,69 | | | | | |
| RECEITA CORRENTE LÍQUIDA (III)=(I-II) | 7.547.966,61 | 7.512.810,33 | 8.233.757,79 | 7.805.061,17 | 7.316.347,19 | 8.303.932,88 | 9.320.568,89 | | | | | |



Ceará
Governo Municipal de Trairi
Consolidado

RREO - ANEXO 3 (LRF, Art. 53, inciso I)

RELATÓRIO RESUMIDO DA EXECUÇÃO ORÇAMENTÁRIA
DEMONSTRATIVO DA RECEITA CORRENTE LÍQUIDA
ORÇAMENTO FISCAL E DA SEGURIDADE SOCIAL
1º bimestre de 2018 (até Fevereiro)

CONASP

Pag: 1 0002

RS 1,00

| ESPECIFICAÇÃO | EVOLUÇÃO DA RECEITA REALIZADA NOS ÚLTIMOS 12 MESES | | | | | TOTAL (ÚLTIMOS 12 MESES) | PREVISÃO ATUALIZADA EXERCÍCIO |
|--|--|--------------|---------------|--------------|---------------|--------------------------------|-------------------------------------|
| | Out/2017 | Nov/2017 | Dez/2017 | Jan/2018 | Fev/2018 | | |
| RECEITAS CORRENTES (I) | 8.436.863,78 | 7.709.668,37 | 13.807.662,56 | 9.126.430,88 | 12.554.829,76 | 111.667.473,10 | 119.868.000,00 |
| Impostos, Taxas e Contribuições de Melhoria | 623.771,17 | 384.479,83 | 541.777,32 | 507.767,96 | 443.472,53 | 6.849.026,17 | 10.462.000,00 |
| IPTU | 14.314,88 | 10.684,79 | 5.675,06 | 24.080,44 | 11.939,26 | 217.466,37 | 330.000,00 |
| ISS | 418.219,57 | 243.997,91 | 302.699,30 | 288.719,62 | 245.880,34 | 4.849.848,37 | 7.875.000,00 |
| ITBI | 51.042,15 | 16.704,14 | 77.532,48 | 39.292,63 | 21.738,54 | 460.045,09 | 530.000,00 |
| ITR | 131.988,85 | 110.280,81 | 150.646,20 | 120.906,24 | 61.343,30 | 1.112.931,51 | 1.500.000,00 |
| Outros Impostos, Taxas e Contribuições | 8.205,72 | 0,00 | 5.224,28 | 34.769,03 | 102.571,09 | 208.734,83 | 227.000,00 |
| Contribuições | 0,00 | 0,00 | 979.082,06 | 0,00 | 98.793,29 | 1.262.618,23 | 870.000,00 |
| Contribuição de Melhoria | 20.623,92 | 15.036,66 | 13.767,79 | 162.389,76 | -136.816,73 | 459.398,21 | 443.000,00 |
| Rendimentos de Aplicação Financeira | 0,00 | 0,00 | 0,00 | 162.389,76 | -136.816,73 | 25.573,03 | 443.000,00 |
| Outras Receitas Patrimoniais | 20.623,92 | 15.036,66 | 13.767,79 | 0,00 | 0,00 | 433.825,18 | 0,00 |
| Receita agropecuária | 0,00 | 0,00 | 0,00 | 0,00 | 0,00 | 0,00 | 0,00 |
| Receita Industrial | 0,00 | 0,00 | 0,00 | 0,00 | 0,00 | 0,00 | 0,00 |
| Receita de serviços | 0,00 | 0,00 | 0,00 | 0,00 | 0,00 | 0,00 | 0,00 |
| Transferências correntes | 7.733.202,18 | 7.171.038,84 | 12.198.330,63 | 8.426.364,87 | 12.060.159,32 | 102.443.302,44 | 107.131.500,00 |
| Cota parte do FPM | 2.108.937,70 | 2.169.190,12 | 4.173.643,73 | 2.649.916,13 | 3.464.269,15 | 31.614.088,26 | 35.470.000,00 |
| Cota parte do ICMS | 1.292.037,49 | 1.251.023,33 | 1.384.948,72 | 1.595.422,18 | 1.439.581,04 | 15.806.637,69 | 14.000.000,00 |
| Cota parte do IPVA | 16.641,66 | 9.930,98 | 15.000,31 | 130.064,20 | 252.047,97 | 901.236,47 | 950.000,00 |
| Cota parte do ITR | 8.793,98 | 3.493,71 | 3.053,59 | 3.546,73 | 4.359,04 | 89.307,06 | 180.000,00 |
| Transferências da LC 87/96 | 3.578,74 | 3.578,74 | 3.578,74 | 4.013,08 | 4.013,08 | 36.656,08 | 500.000,00 |
| Transferências da LC 61/89 | 4.649,12 | 3.796,29 | 5.237,75 | 6.295,80 | 7.234,94 | 49.662,80 | 40.000,00 |
| Transferências do Fundeb | 2.712.861,78 | 2.185.617,37 | 3.202.624,84 | 2.744.321,91 | 4.918.024,39 | 34.515.435,60 | 39.250.000,00 |
| Outras transferências correntes | 1.585.701,71 | 1.624.408,90 | 3.440.242,95 | 1.312.784,84 | 1.970.629,71 | 19.630.278,48 | 16.741.500,00 |
| Outras receitas correntes | 59.266,53 | 13.113,04 | 74.704,76 | 29.908,29 | 89.221,35 | 652.909,05 | 961.500,00 |
| DEDUÇÕES (II) | 686.927,70 | 688.202,51 | 862.866,25 | 877.851,62 | 1.034.301,04 | 9.141.472,01 | 9.668.000,00 |
| Contrib. do servidor para o plano de pr | 0,00 | 0,00 | 0,00 | 0,00 | 0,00 | 0,00 | 0,00 |
| Comp. financ. entre regimes de previdên | 0,00 | 0,00 | 0,00 | 0,00 | 0,00 | 0,00 | 0,00 |
| Ded. de receita para formação do Fundeb | 686.927,70 | 688.202,51 | 862.866,25 | 877.851,62 | 1.034.301,04 | 9.141.472,01 | 9.668.000,00 |
| RECEITA CORRENTE LÍQUIDA (III)=(I II) | 7.749.936,08 | 7.021.465,86 | 12.944.796,31 | 8.248.579,26 | 11.520.528,72 | 102.526.001,09 | 110.200.000,00 |

FONTE: SISTEMA: Aspec Informática - UNIDADE RESPONSÁVEL: Prefeitura Municipal de Trairi - DATA DE EMISSÃO: 28/03/2018 - HORA DA EMISSÃO: 13:06:59

MARCOS HENRIQUE FERREIRA DO PRADO
Prefeito

CONASP CONTABILIDADE E ASSESSORIA E PROC
ASSESSORIA CONTÁBIL



RELATÓRIO RESUMIDO DA EXECUÇÃO ORÇAMENTÁRIA
DEMONSTRATIVO DO RESULTADO PRIMÁRIO E NOMINAL
ORÇAMENTOS FISCAL E DA SEGURIDADE SOCIAL
1º bimestre de 2018 (Janeiro a Fevereiro)

Ceará
Governo Municipal de Trairi
Consolidado

REDO - ANEXO 6 (IRRF, Art 53, Inciso III)

R\$ 1,00

| ACIMA DA LINHA | RECEITAS PRIMÁRIAS | | RECEITAS REALIZADAS | |
|---|---------------------|----------------|---------------------|----------------|
| | PREVISÃO ATUALIZADA | ATÉ O BIMESTRE | PREVISÃO ATUALIZADA | ATÉ O BIMESTRE |
| RECEITAS CORRENTES (I) | 110.234.000,00 | 19.749.658,54 | 110.234.000,00 | 19.749.658,54 |
| Recarga tributária | 10.462.000,00 | 951.240,49 | 10.462.000,00 | 951.240,49 |
| IPTU | 330.000,00 | 36.019,70 | 330.000,00 | 36.019,70 |
| ISS | 7.875.000,00 | 534.599,96 | 7.875.000,00 | 534.599,96 |
| ITBI | 590.000,00 | 61.031,17 | 590.000,00 | 61.031,17 |
| IRRF | 1.500.000,00 | 182.249,54 | 1.500.000,00 | 182.249,54 |
| Outros impostos, taxas e contribuições de melhoria | 227.000,00 | 137.340,12 | 227.000,00 | 137.340,12 |
| Contribuições | 870.000,00 | 98.793,29 | 870.000,00 | 98.793,29 |
| Recarga patrimonial | 443.000,00 | 25.573,03 | 443.000,00 | 25.573,03 |
| Aplicações financeiras (II) | 443.000,00 | 25.573,03 | 443.000,00 | 25.573,03 |
| Transferências correntes | 97.497.500,00 | 18.554.922,09 | 97.497.500,00 | 18.554.922,09 |
| Cota parte do FPM | 28.936.000,00 | 4.891.346,27 | 28.936.000,00 | 4.891.346,27 |
| Cota parte do ICMS | 11.200.000,00 | 2.428.002,56 | 11.200.000,00 | 2.428.002,56 |
| Cota parte do IPVA | 760.000,00 | 305.689,69 | 760.000,00 | 305.689,69 |
| Cota parte do ITR | 144.000,00 | 6.324,63 | 144.000,00 | 6.324,63 |
| Transferências da LC 87/96 | 400.000,00 | 6.420,94 | 400.000,00 | 6.420,94 |
| Transferências da LC 61/89 | 32.000,00 | 10.824,59 | 32.000,00 | 10.824,59 |
| Transferências do Fundeb | 39.250.000,00 | 7.642.346,30 | 39.250.000,00 | 7.642.346,30 |
| Outras transferências correntes | 16.775.500,00 | 3.263.965,11 | 16.775.500,00 | 3.263.965,11 |
| Demais receitas correntes | 961.500,00 | 119.129,64 | 961.500,00 | 119.129,64 |
| Outras receitas financeiras (III) | 143.700,00 | 28.406,73 | 143.700,00 | 28.406,73 |
| Receitas correntes restantes | 817.800,00 | 90.722,91 | 817.800,00 | 90.722,91 |
| RECEITAS PRIMÁRIAS CORRENTES (IV)=I-II-III | 109.647.500,00 | 19.695.678,78 | 109.647.500,00 | 19.695.678,78 |
| RECEITAS DE CAPITAL (V) | 2.600.000,00 | 0,00 | 2.600.000,00 | 0,00 |
| Operações de crédito (VI) | 0,00 | 0,00 | 0,00 | 0,00 |
| Amortização de empréstimos (VII) | 0,00 | 0,00 | 0,00 | 0,00 |
| Alienação de bens | 0,00 | 0,00 | 0,00 | 0,00 |
| Receitas de alienação de investimentos temporários (VIII) | 0,00 | 0,00 | 0,00 | 0,00 |
| Receitas de alienação de investimentos permanentes (IX) | 0,00 | 0,00 | 0,00 | 0,00 |
| Outras alienação de bens | 0,00 | 0,00 | 0,00 | 0,00 |
| Transferências de capital | 2.600.000,00 | 0,00 | 2.600.000,00 | 0,00 |



Ceirá

Governo Municipal de Trairi
Consolidado

RELATÓRIO RESUMIDO DA EXECUÇÃO ORÇAMENTÁRIA
DEMONSTRATIVO DO RESULTADO PRIMÁRIO E NOMINAL
ORÇAMENTOS FISCAL E DA SEGURIDADE SOCIAL
1º bimestre de 2018 (Janeiro a Fevereiro)

COMISSÃO
Pag.: 0002

| | RECEITAS PRIMÁRIAS DE CAPITAL (XI) - (V - VI VII VIII IX - X) | 2.600.000,00 | 0,00 | 0,00 | ATÉ O BIMESTRE/2018 | | | | | | RESTOS A PAGAR NÃO PROCESSADOS | | |
|---|---|----------------|---------------|---------------|---------------------|---------------------|----------------|------------------|------------|------------|--------------------------------|-------|--|
| | | | | | DESPESAS EMPENHADAS | DESPESAS LIQUIDADAS | DESPESAS PAGAS | DESPESAS A PAGAR | PROCESSADO | LIQUIDADOS | | PAGOS | |
| | | | | | | | | | | | | | |
| CONVÊNIO | | 2.600.000,00 | 0,00 | 0,00 | | | | | | | | | |
| Outras transferências de capital | | 0,00 | 0,00 | 0,00 | | | | | | | | | |
| Outras receitas de capital | | 0,00 | 0,00 | 0,00 | | | | | | | | | |
| Outras receitas de capital não primárias (X) | | 0,00 | 0,00 | 0,00 | | | | | | | | | |
| Outras receitas de capital primárias | | 0,00 | 0,00 | 0,00 | | | | | | | | | |
| RECEITAS PRIMÁRIAS DE CAPITAL (XI) - (V - VI VII VIII IX - X) | | 2.600.000,00 | 0,00 | 0,00 | | | | | | | | | |
| RECEITA PRIMÁRIA TOTAL (XII) - (IV + XI) | | 112.247.300,00 | 19.695.678,78 | | | | | | | | | | |
| DESPESAS PRIMÁRIAS | | | | | | | | | | | | | |
| | | | | | | | | | | | | | |
| DESPESAS CORRENTES (XIII) | | 99.996.571,00 | 52.443.634,13 | 15.070.598,11 | 11.822.054,37 | 3.999.327,50 | 568.939,28 | 568.939,28 | | | | | |
| Pessoal e encargos sociais | | 57.481.439,00 | 32.924.941,54 | 9.048.284,92 | 7.585.224,92 | 1.286.206,88 | 0,00 | 0,00 | | | | | |
| Juros e encargos da dívida (XIV) | | 0,00 | 0,00 | 0,00 | 0,00 | 0,00 | 0,00 | 0,00 | | | | | |
| Outras despesas correntes | | 42.515.132,00 | 19.518.692,59 | 6.021.313,19 | 4.236.830,05 | 2.713.120,62 | 568.939,28 | 568.939,28 | | | | | |
| DESPESAS PRIMÁRIAS CORRENTES (XV) - (XIII - XIV) | | 99.996.571,00 | 52.443.634,13 | 15.070.598,11 | 11.822.054,37 | 3.999.327,50 | 568.939,28 | 568.939,28 | | | | | |
| DESPESAS DE CAPITAL (XVI) | | 12.550.520,00 | 2.061.893,10 | 480.920,98 | 310.764,12 | 332.232,17 | 41.256,28 | 41.256,28 | | | | | |
| Investimentos | | 11.930.520,00 | 1.461.893,10 | 343.656,86 | 173.500,00 | 332.232,17 | 41.256,28 | 41.256,28 | | | | | |
| Inversões financeiras | | 20.000,00 | 0,00 | 0,00 | 0,00 | 0,00 | 0,00 | 0,00 | | | | | |
| Concessão de empréstimos e financiamentos (XVII) | | 0,00 | 0,00 | 0,00 | 0,00 | 0,00 | 0,00 | 0,00 | | | | | |
| Aquisição de título de capital já integralizado (XVIII) | | 0,00 | 0,00 | 0,00 | 0,00 | 0,00 | 0,00 | 0,00 | | | | | |
| Aquisição de título de crédito (XIX) | | 0,00 | 0,00 | 0,00 | 0,00 | 0,00 | 0,00 | 0,00 | | | | | |
| Demais inversões financeiras | | 20.000,00 | 0,00 | 0,00 | 0,00 | 0,00 | 0,00 | 0,00 | | | | | |
| Amortização de dívida (XX) | | 600.000,00 | 600.000,00 | 137.264,12 | 137.264,12 | 0,00 | 0,00 | 0,00 | | | | | |
| DESPESAS PRIMÁRIAS DE CAPITAL (XVI) - (XVI - XVII - XVIII - XIX - XX) | | 11.950.520,00 | 1.461.893,10 | 343.656,86 | 173.500,00 | 332.232,17 | 41.256,28 | 41.256,28 | | | | | |
| RESERVA DE CONTINGÊNCIA (XXII) | | 520.000,00 | 0,00 | 0,00 | 0,00 | 0,00 | 0,00 | 0,00 | | | | | |
| DEPESA PRIMÁRIA TOTAL (XIII) - (XV + XVI + XXII) | | 112.467.091,00 | 53.905.527,23 | 15.414.254,97 | 11.995.554,97 | 4.331.559,67 | 610.195,56 | 610.195,56 | | | | | |
| RESULTADO PRIMÁRIO - Acima da linha (XXIV) = (XII) - (XIII) + (XXI) | | | | | | | | | | | | | |
| | | | | | | | | | | | | | |

META FISCAL PARA O RESULTADO PRIMÁRIO

VALOR CORRENTE

4.281.423,81

Ceará
Governo Municipal de Trairi
Consolidado

RELATÓRIO RESUMIDO DA EXECUÇÃO ORÇAMENTÁRIA
DEMONSTRATIVO DO RESULTADO PRIMÁRIO E NOMINAL
ORÇAMENTOS FISCAL E DA SEGURIDADE SOCIAL
1º bimestre de 2018 (Janeiro a Fevereiro)

COMASP
Pag.: 0003

META DE RESULTADO PRIMÁRIO FIXADA NO ANEXO DE METAS FISCAIS DA LDO PARA O EXERCÍCIO DE REFERÊNCIA | 0,00 |

| JUNOS NOMINAIS | ATÉ O BIMESTRE/2018 | |
|--|---------------------|--------------|
| | VALOR CORRENTE | |
| JUROS E ENCARGOS ATIVOS | - | 25.573,03 |
| JUROS E ENCARGOS PASSIVOS | - | 985.640,24 |
| RESULTADO NOMINAL - Abaixo da linha (XXVII)+(XXV - XXVI) | - | 3.321.356,60 |
| META FISCAL PARA O RESULTADO NOMINAL | VALOR CORRENTE | |
| META DO RESULTADO NOMINAL FIXADA NO ANEXO DE | - | 0,00 |

ABRILHO DA LINHA

| CÁLCULO DO RESULTADO NOMINAL | SALDO | |
|---|-------------------|----------------|
| | EM 31 DE DEZEMBRO | ATÉ O BIMESTRE |
| DÍVIDA CONSOLIDADA (XXVIII) | 20.834.876,88 | 20.697.612,76 |
| DEDOÇÕES (XXIX) | 359.274,64 | 6.948.154,48 |
| Disponibilidade de caixa | 6.948.154,48 | 6.948.154,48 |
| Disponibilidade de caixa bruta | 6.900.568,87 | 9.199.845,32 |
| () Restos a pagar processados (XXX) | 6.541.294,23 | 2.251.690,84 |
| Demais haveres financeiros | 0,00 | 0,00 |
| DÍVIDA CONSOLIDADA LÍQUIDA XXXI-XXVIII-XXIX | 20.475.602,24 | 13.749.458,28 |

RESULTADO NOMINAL - Abaixo da linha (XXVII)+(XXV - XXVI) | 0,00 | 3.321.356,60 |

AJUSTE METODOLÓGICO

| ATÉ O BIMESTRE/2018 | |
|--|------|
| VARIACÃO SALDO RFP - (XXXII) = (XXXa - XXXb) | 0,00 |
| RECEITA DE ALIENAÇÃO DE INVESTIMENTOS PERMANENTES (IX) | 0,00 |



Casa
Governo Municipal de Trairi
Consolidado

RELATÓRIO RESUMIDO DA EXECUÇÃO ORÇAMENTÁRIA
DEMONSTRATIVO DO RESULTADO PRIMÁRIO E NOMINAL
ORÇAMENTOS FISCAL E DA SEGURIDADE SOCIAL

COMASP
Pag.: 0004

1º bimestre de 2018 (Janeiro a Fevereiro)


| | | | |
|--|---|---------------|--|
| PASSIVOS RECONHECIDOS NA DC (XXXIV) | - | 0,00 | |
| OUTROS AJUSTES (XXXV) | - | 0,00 | |
| RESULTADO NOMINAL AJUSTADO - Abaixo da linha XXXVI-XXXVII XXXIII IX XXXIV XXXV | - | 20.934.876,88 | |
| RESULTADO PRIMÁRIO - Abaixo da linha XXXVII-XXXVI (XXV XXVI) | - | 19.974.809,67 | |

INFORMAÇÕES ADICIONAIS

PREVISÃO ORÇAMENTÁRIA

| | | | |
|---|---|------|--|
| SALDO DE EXERCÍCIOS ANTERIORES | - | 0,00 | |
| Recursos arrecadados em exercícios anteriores - RPFS | - | 0,00 | |
| Superávit financeiro utilizado para abertura de créditos adicionais | - | 0,00 | |
| RESERVA ORÇAMENTÁRIA DO RPFS | - | 0,00 | |

FORTE: SISTEMA: Aspec Informática - UNIDADE RESPONSÁVEL: Prefeitura Municipal de Trairi - DATA DA EMISSÃO: 28/03/2018 - HORA DA EMISSÃO: 13:10:38



MARCOS HENRIQUE FERREIRA DO PRADO
Prefeito
COMASP CONTABILIDADE, ASSESSORIA E PROC
ASSESSORIA CONTÁBIL



TRAIRI
PREFEITURA MUNICIPAL
2017 - 2020

Estado do Ceará
Município de Trairi
GABINETE DO PREFEITO

RELATÓRIO RESUMIDO DA EXECUÇÃO ORÇAMENTÁRIA
DEMONSTRATIVO DOS RESTOS A PAGAR
POR PODER E ÓRGÃO
ORÇAMENTOS FISCAL E DA SEGURIDADE SOCIAL
1º bimestre de 2018 (Janeiro a Fevereiro)

Ceará
Governo Municipal de Trairi
Consolidado

RREO - ANEXO 7 (LRF, Art. 53, inciso V) R\$ 1,00

| PODER / ÓRGÃO | RESTOS A PAGAR PROCESSADOS E NÃO PROCESSADOS | | | | | SALDO |
|---|--|--------------------------|-------------------------------|---------------------|--------------|-------|
| | LIQUIDADOS EM EXERCÍCIOS ANTERIORES | | | | | |
| | INSCRITOS | EM EXERCÍCIOS ANTERIORES | EM 31 DE DEZ. EXERC. ANTERIOR | PAGOS | CANCELADOS | |
| (a) | (b) | (c) | (d) | (e) = (a+b) - (c+d) | | |
| RESTOS A PAGAR (EXCETO INTRA ORÇAMENTÁRIO (I)) | | | | | | |
| Executivo | 834.273,56 | 5.707.020,67 | 4.331.559,67 | 0,00 | 2.209.734,56 | |
| 2013-Gabinete do Prefeito | 834.273,56 | 5.707.020,67 | 4.331.559,67 | 0,00 | 2.209.734,56 | |
| 2013-Secretaria de Infraestrutura | 6.292,26 | 0,00 | 0,00 | 0,00 | 6.292,26 | |
| 2013-Sec. de Planejamento e Desenv. Econô | 4.441,30 | 0,00 | 0,00 | 0,00 | 4.441,30 | |
| 2013-Secretaria de Saúde | 6.331,92 | 0,00 | 0,00 | 0,00 | 6.331,92 | |
| 2013-Secretaria de Educação | 57.053,95 | 0,00 | 0,00 | 0,00 | 57.053,95 | |
| 2013-Secretaria do Trabalho e Ação Social | 63.561,28 | 0,00 | 0,00 | 0,00 | 63.561,28 | |
| 2013-Secretaria de Administração | 7.589,20 | 0,00 | 0,00 | 0,00 | 7.589,20 | |
| 2013-Secretaria de Finanças | 8.073,60 | 0,00 | 0,00 | 0,00 | 8.073,60 | |
| 2013-Sec. de Agricult., Pesca e Rec.Hidr | 3.816,98 | 0,00 | 0,00 | 0,00 | 3.816,98 | |
| 2013-Gabinete do Vice Prefeito | 974,31 | 0,00 | 0,00 | 0,00 | 974,31 | |
| 2013-Sec. de Cultura, Esporte e Juventud | 2.215,00 | 0,00 | 0,00 | 0,00 | 2.215,00 | |
| 2014-Gabinete do Prefeito | 7.658,46 | 0,00 | 0,00 | 0,00 | 7.658,46 | |
| 2014-Secretaria de Administração | 1.010,00 | 0,00 | 0,00 | 0,00 | 1.010,00 | |
| 2014-Secretaria de Finanças | 1.851,80 | 0,00 | 0,00 | 0,00 | 1.851,80 | |
| 2014-Secretaria de Educação - FMS | 6.000,80 | 0,00 | 0,00 | 0,00 | 6.000,80 | |
| 2014-Fundado | 13.631,06 | 0,00 | 0,00 | 0,00 | 13.631,06 | |
| 2014-Secretaria de Saúde - FMS | 12.160,25 | 0,00 | 0,00 | 0,00 | 12.160,25 | |
| 2014-Secretaria do Trabalho e Ação Social | 56.005,17 | 0,00 | 0,00 | 0,00 | 56.005,17 | |
| 2014-Fundo Municipal de Assistência Soci | 6.671,20 | 0,00 | 0,00 | 0,00 | 6.671,20 | |
| 2014-Secretaria de Infraestrutura | 216,45 | 0,00 | 0,00 | 0,00 | 216,45 | |
| 2014-Sec. de Agricult., Pesca e Rec.Hidr | 1.043,99 | 0,00 | 0,00 | 0,00 | 1.043,99 | |
| 2014-Sec. de Planejamento e Desenv. Econô | 1.334,09 | 0,00 | 0,00 | 0,00 | 1.334,09 | |
| 2014-Sec. de Cultura, Esporte e Juventud | 12,93 | 0,00 | 0,00 | 0,00 | 12,93 | |
| 2015-Secretaria de Administração | 1.100,00 | 0,00 | 0,00 | 0,00 | 1.100,00 | |
| 2015-Secretaria de Finanças | 10.551,22 | 0,00 | 0,00 | 0,00 | 10.551,22 | |
| 2015-Secretaria de Finanças | 17.500,00 | 0,00 | 0,00 | 0,00 | 17.500,00 | |